

煤炭市场周报

Coal market weekly report



经济数据：2017年12月份，CPI同比上涨**1.8%**；PPI同比上涨**4.9%**，涨幅较上月回落**0.9**个百分点。2017年全年，CPI涨幅比上年的2.0%回落了0.4个百分点；PPI由上年下降1.4%转为上涨6.3%，结束了自2012年以来连续5年的下降态势。

12月末，**广义货币(M2)**余额167.68万亿元，同比增长**8.2%**，增速分别比上月末和上年同期低**0.9**个和**3.1**个百分点；**狭义货币(M1)**余额54.38万亿元，同比增长**11.8%**，增速分别比上月末和上年同期低**0.9**个和**9.6**个百分点；**流通中货币(M0)**余额7.06万亿元，同比增长**3.4%**。全年净投放现金2342亿元。

行业数据：2017年12月，我国进口煤及褐煤2274万吨，同比下降**15.3%**，环比增长**3.1%**；出口70万吨，同比下降**7.9%**，环比下降**7.2%**。2017年全年累计进口27090万吨，同比增长**6.1%**，累计出口817万吨，同比下降**7.1%**。

2017年12月，我国出口钢材567万吨，环比增长**6.0%**，同比下降**27.3%**；进口钢材120万吨，环比增长**5.6%**，同比增长**0.8%**。2017年全年累计出口钢材6983万吨，同比下降**30.7%**，累计进口钢材1209.7万吨，同比增长**0.6%**。

动力煤：本期环渤海动力煤价格指数与CCTD秦皇岛(5500)动力煤现货价格环比持平；中国太原动力煤指数环比上涨**0.83%**；陕西动力煤指数环比持平；鄂尔多斯动力煤指数环比上涨**0.28%**；环球煤炭指数：纽卡斯尔港环比上涨**1**美元/吨，理查德港环比上涨**2.33**美元/吨，欧洲ARA港环比下跌**0.3**美元/吨。沿海电厂日均耗煤量75.1万吨，环比上升**1.5**万吨，日均库存1038.4万吨，环比上升**13.9**万吨，北方五港库存1499.9万吨，环比上升**67.9**万吨。

冶金煤：本期中国太原炼焦煤指数环比下跌**0.31%**、喷吹煤指数环比上涨**0.36%**；内蒙古西部焦煤指数、陕西配焦精煤指数、CCTD唐山主焦煤价格环比持平。下游情况：MySpic钢材指数环比下跌**3.41%**；山西铁路一级冶金焦规格品均价2249.38元/吨，环比下跌**2.09%**；澳大利亚峰景优质主焦煤平仓价报收261美元/吨，环比下跌**2.25**美元；京唐港澳洲同品质焦煤价格较山西主焦煤高**40**元/吨。

<宏观政策>

一、行业要闻

行业要闻	
1.	<p>国家发展改革委等六部门近日印发《关于加快浅层地热能开发利用 促进北方采暖地区燃煤减量替代的通知》，按照“企业为主、政府推动、居民可承受”方针，统筹运用相关政策，支持和规范浅层地热能开发利用，提升居民供暖清洁化水平，改善空气环境质量。</p> <p>《通知》明确，以京津冀及周边地区等北方采暖地区为重点，到2020年，浅层地热能在供热(冷)领域得到有效应用，应用水平得到较大提升，在替代民用</p>

散煤供热(冷)方面发挥积极作用,区域供热(冷)用能结构得到优化,相关政策机制和保障制度进一步完善,浅层地热能利用技术开发、咨询评价、关键设备制造、工程建设、运营服务等产业体系进一步健全。

《通知》要求,相关地区各级发展改革、运行、国土、环保、住建、水利、能源、节能等相关部门要把浅层地热能利用作为燃煤减量替代、推进新型城镇化、健全城乡能源基础设施、推进供热(冷)等公共服务均等化等工作的重要内容,加强组织领导,强化统筹协调,大力推动本地区实施浅层地热能利用工程,促进煤炭减量替代,改善环境质量。

《通知》提出,鼓励相关地区创新投融资模式、供热体制和供热运营模式,进一步放开城镇供暖行业的市场准入,大力推广政府和社会资本合作(PPP)模式,积极支持社会资本参与浅层地热能开发。鼓励投资主体发行绿色债券实施浅层地热能开发利用。鼓励金融机构、融资租赁企业创新金融产品和融资模式支持浅层地热能开发利用。

二、经济数据

货币供应量(万亿元)			
项目	数量	同比	环比
M0	7.06	3.4%	2.92%
M1	54.38	11.8%	1.53%
M2	167.68	8.2%	0.41%

12月末,广义货币(M2)余额 167.68 万亿元,同比增长 8.2%,增速分别比上月末和上年同期低 0.9 个和 3.1 个百分点;狭义货币(M1)余额 54.38 万亿元,同比增长 11.8%,增速分别比上月末和上年同期低 0.9 个和 9.6 个百分点;流通中货币(M0)余额 7.06 万亿元,同比增长 3.4%。全年净投放现金 2342 亿元。

CPI、PPI			
项目	环比	12月同比	1-12月平均同比
CPI	0.3%	1.8%	1.6%
PPI	0.8%	4.9%	6.3%

2017年12月份,CPI环比上涨 0.3%,同比上涨 1.8%,涨幅较上月扩大 0.1 个百分点;PPI环比上涨 0.8%,涨幅较上月扩大 0.3 个百分点,同比上涨 4.9%,涨幅较上月回落 0.9 个百分点。2017年全年,CPI涨幅比上年的 2.0%回落了 0.4 个百分点;PPI由上年下降 1.4%转为上涨 6.3%,结束了自 2012 年以来连续 5 年的下降态势。

三、行业数据

煤炭进出口量 (万吨)					
项目	12月	同比	环比	1-12月	累计同比
进口	2274	-15.3%	3.1%	27090	6.1%
出口	70	-7.9%	-7.2%	817	-7.1%

2017年12月,我国进口煤及褐煤2274万吨,同比下降15.3%,环比增长3.1%;出口70万吨,同比下降7.9%,环比下降7.2%。2017年全年累计进口27090万吨,同比增长6.1%,累计出口817万吨,同比下降7.1%。

钢材进出口量 (万吨)					
项目	12月	同比	环比	1-12月	累计同比
进口	120	0.8%	5.6%	1330	0.6%
出口	567	-27.3%	6.0%	7543	-30.5%

2017年12月,我国出口钢材567万吨,环比增长6.0%,同比下降27.3%;进口钢材120万吨,环比增长5.6%,同比增长0.8%。2017年全年累计出口钢材6983万吨,同比下降30.7%,累计进口钢材1209.7万吨,同比增长0.6%。

<山西频道>

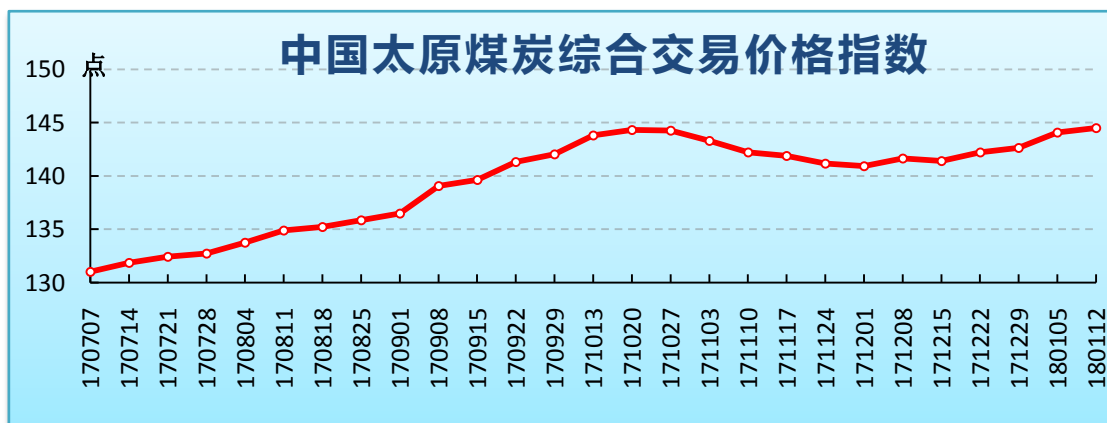
一、本地资讯

本地资讯	
1.	<p>2017年山西省煤炭先进产能达到39614.4万吨/年,占到全省煤炭生产总能力的42%,提高了安全供给水平,进一步稳定了煤炭供给,为保障煤炭供应提供了有力支撑。</p> <p>2017年,山西省煤炭工业厅坚持把发展先进产能作为煤炭供给侧结构性改革的重要举措,坚持把建设先进产能煤矿作为提高供给体系质量的重要途径,坚持把标准化建设作为提高山西省煤炭先进产能占比的重要手段,扎实推进煤矿安全生产标准化建设,特别是大力创建一级安全生产标准化煤矿,进一步提升了山西省煤炭产能先进性,增强了山西省煤炭行业的竞争力。</p> <p>山西潞安矿业(集团)有限责任公司高河煤矿等5座省级试点煤矿率先达标,均建成一级安全生产标准化煤矿。</p> <p>目前,山西省44座煤矿被国家煤矿安全监察局公布为一级安全生产标准化煤矿,占到全国已公布136座煤矿的近1/3。</p>

二、价格指数

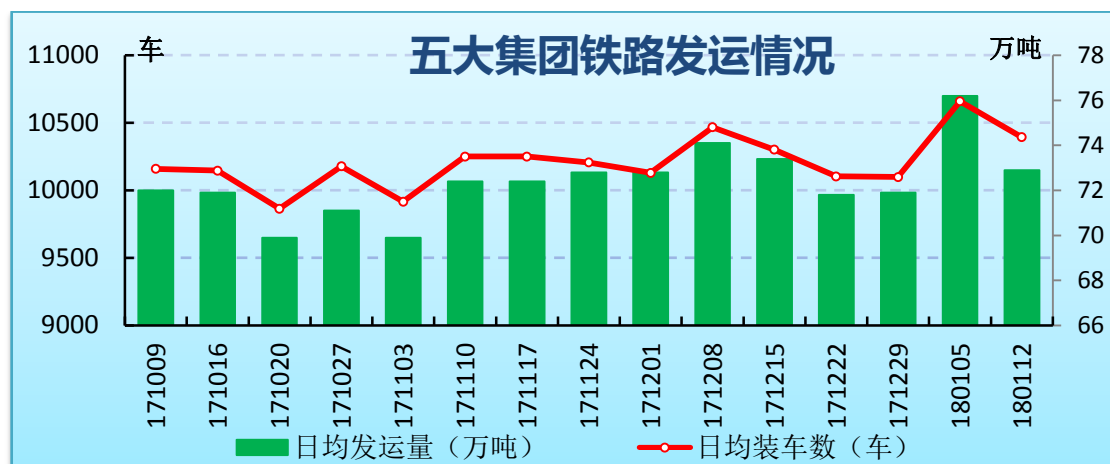
中国太原煤炭交易价格指数(点) (2018年 第2期 总233期)

指数名称	本期	环比	增幅
1.综合指数	144.52	0.44	0.31%
2.动力煤指数	128.47	1.06	0.83%
下水煤指数	113.49	0.66	0.58%
直达煤指数	144.41	1.26	0.88%
3.炼焦用精煤指数	168.59	-0.53	-0.31%
焦煤指数	164.84	0.00	0.00%
肥煤指数	166.55	-2.34	-1.39%
贫瘦煤、瘦煤指数	173.57	2.03	1.18%
4.喷吹用精煤指数	161.71	0.58	0.36%
5.化工用原料煤指数	135.37	0.08	0.06%



三、五大集团铁路发运

省五大集团铁路发运					
项目	日均	环比		同比	
		增减	幅度	增减	幅度
装车数 (车)	10394	-265	2.49%	-25	-0.23%
发运量 (万吨)	72.9	-3.3	-4.33%	-1.8	-2.41%



四、财经专栏

1、山西省煤炭类股票

山西省煤炭类股票(元)					
名称	今日收盘	涨跌(元)	涨跌	最高	最低
西山煤电	10.08	-0.75	-6.93%	10.88	9.88
潞安环能	11.07	-1.73	-13.52%	12.96	10.76
阳泉煤业	7.37	-0.45	-5.75%	7.86	7.28
大同煤业	6.26	-0.42	-6.29%	6.70	6.06
兰花科创	9.21	-0.60	-6.12%	9.82	9.07
山西焦化	10.63	-1.09	-9.30%	11.76	10.20
美锦能源	6.68	-0.16	-2.34%	6.84	6.57
山煤国际	4.90	-0.37	-7.02%	5.28	4.86
安泰集团	3.08	-0.16	-4.94%	3.24	3.05

本期(1月10日-1月16日)山西省煤炭类股票出现大幅调整,前期涨幅较大的潞安环能跌幅最大,为下跌13.52%,跌幅最小的为美锦能源,下跌2.34%。

2、黑色系及动力煤期货

黑色系及动力煤期货主力品种(元)					
名称	今日收盘	涨跌(元)	涨跌	最高	最低
郑煤1805	633.4	2.8	0.44%	640.8	625.6
焦煤1805	1277.5	-107.0	-7.73%	1389.0	1267.0
焦炭1805	1959.5	-112.5	-5.43%	2072.5	1946.0
铁矿石1805	529.5	-31.0	-5.53%	565.0	527.0
螺纹钢1805	3790	-29.0	-0.76%	3876.0	3749.0

本期(1月10日-1月16日)黑色系期货主力合约价格出现调整走势,焦煤下跌7.73%,跌幅最大,动力煤小幅上涨。

<煤市动态>

一、动力煤

1、行业资讯

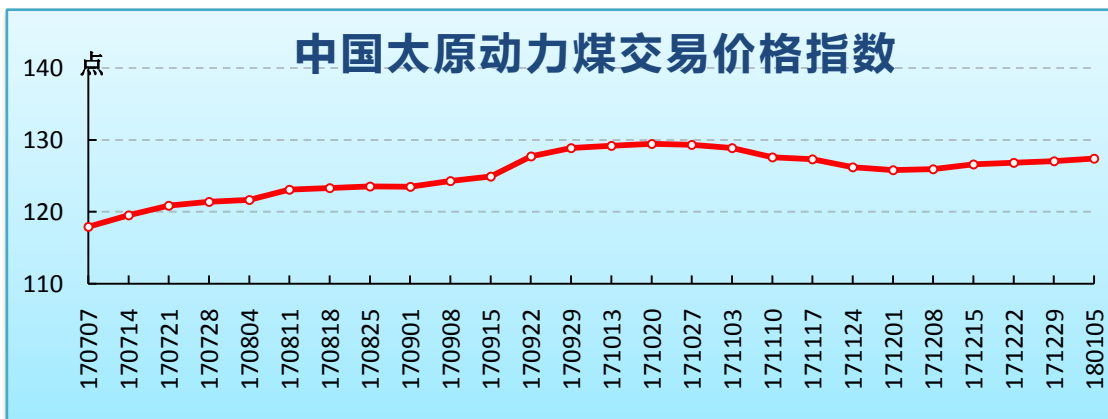
动力煤行业资讯	
1.	可再生能源署(IRENA)发布《可再生能源发电成本报告》,披露全球范围内2017年投运的各类可再生能源发电技术的加权平准发电成本(以2016年美元不变价格计算): 水电 0.05 美元/千瓦时,比2010年上涨25%;陆上风电 0.06 美元/千瓦时,比2010年下降25%;地热发电 0.07 美元/千瓦时,比2010年上涨40%;生物质能源发电 0.07 美元/千瓦时,比2010年持平;海上风电 0.14 美元/

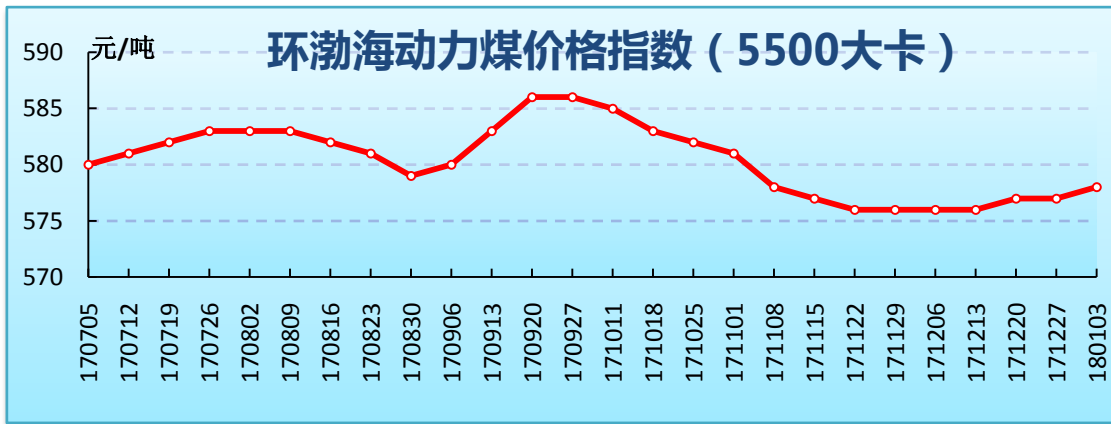
	<p>千瓦时，比 2010 年下降 17%；光热发电 0.22 美元/千瓦时，比 2010 年下降 33%；大型地面光伏 0.10 美元/千瓦时，比 2010 年下降 72%。</p> <p>IRENA 认为，风电、光伏、光热成本下降主要源于三个因素：1)技术进步带来的效率提高;2)竞标逐步替代固定上网电价补贴;3)出现了一批有实力有经验的开发商，开发的项目规模化。</p>
2.	<p>日本太阳能加快淘汰 企业相继败退。2017 年日本太阳能相关破产企业负债总额为 285.17 亿日元 ,较 2016 年大增 17.6% ,负债额连续第 4 年呈现扩大，且创下历史新高纪录。</p> <p>日本政府于 2012 年推出“再生能源特别措施法案”，高价收购太阳能发电所产生的电力，也吸引日本企业蜂拥抢进太阳能产业。不过随着日本逐年调降太阳能收购价格，2017 年度日本产业用太阳能电力收购价格已较 2012 年度狂砍近 5 成，也让日本“太阳能泡沫”崩坏，相关企业相继败退，2017 年太阳能相关企业破产件数续创新高纪录。</p>
3.	<p>据《福布斯》杂志报道，密歇根大学日前公布的一项燃料成本研究报告显示，电动汽车的成本不及汽燃油车的一半。数据显示，在美国电动车每年的燃料成本仅为 485 美元(约合 3116 元)，而汽油动力汽车的平均成本是 1117 美元(约合 7176 元)。除此之外，由于电动汽车的活动部件较少，其维护成本也更低。</p>

2、价格指数

动力煤价格指数			
指数名称	本期	环比	同比
环渤海动力煤指数(元/吨)	578	0%	-2%
CCTD 秦皇岛 5500 动力煤现货价(元/吨)	617	0%	-0.3%
中国太原动力煤指数(点)	128.47	0.83%	2.08%
陕西动力煤指数(点)	154.4	0%	5%
鄂尔多斯混煤指数(元/吨)	362	0.28%	3%

本期环渤海、CCTD 秦皇岛（5500）及陕西指数环比持平，太原及鄂尔多斯动力煤指数小幅上扬。近期受国内大范围雨雪降温天气影响，火电厂煤耗持续高位运行、补库意愿强烈，但极端天气造成内贸煤运输受阻，加之进口煤对市场资源的补充也仍需时日，电煤保供力度面临较大压力，在此背景下，国内多家主要大型煤企主动承担大型企业社会责任，在积极保障煤炭供应的同时，集中下调市场电煤价格，对于稳定煤电市场具有积极的引导作用。

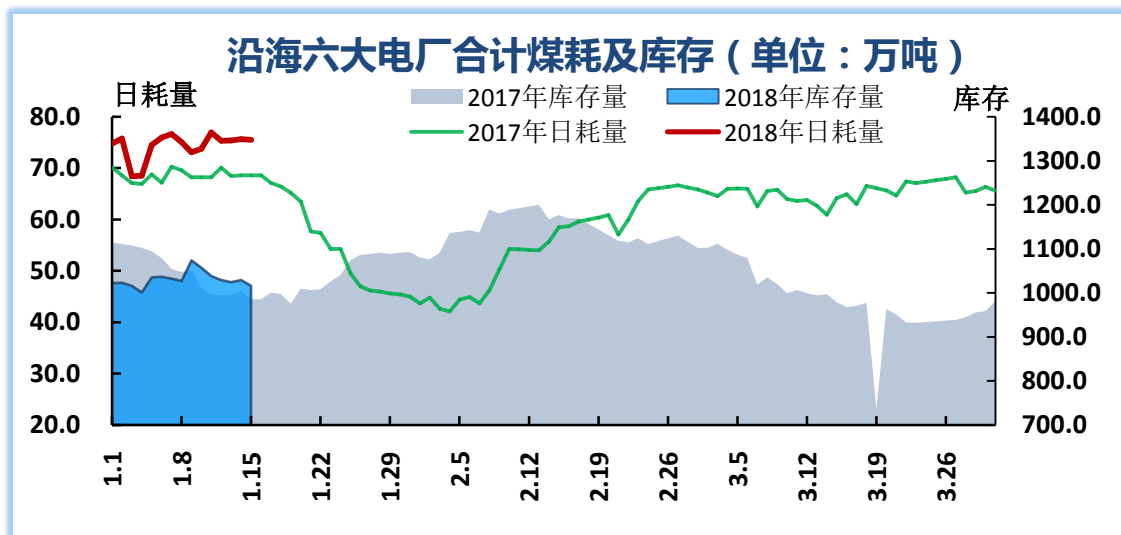




3、沿海六大电厂

沿海六大电厂			
项目	本期	环比	同比
日均耗煤量(万吨)	75.1	1.5	6.5
日均库存量(万吨)	1038.4	13.9	32.7
平均可用天数(天)	13.8	-0.1	-0.8

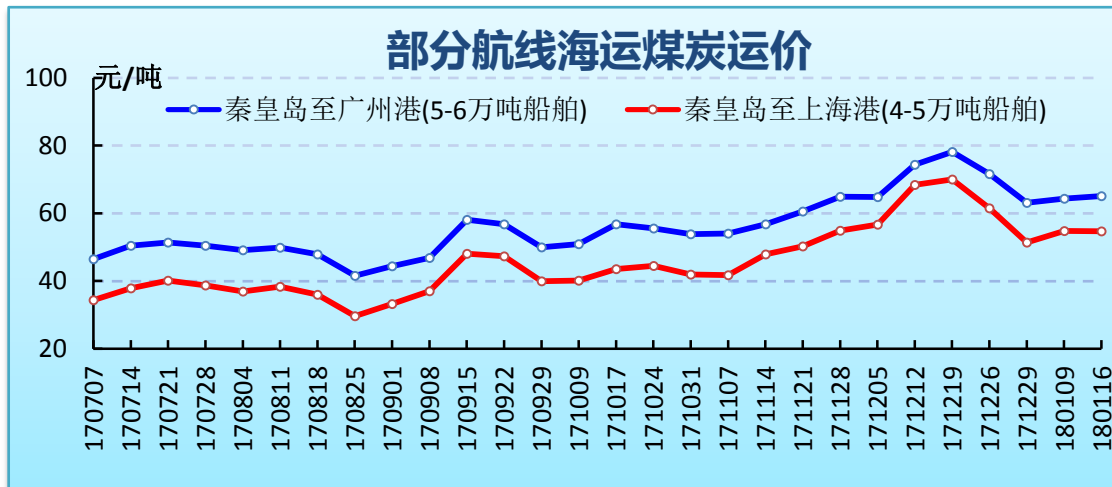
受国内大范围雨雪降温天气影响，本周居民取暖用电需求增多、火电日耗持续高位运行，高煤耗量支撑电厂补库热情继续升温，虽然对进口煤的放松一定程度能缓解国内煤炭供应紧张压力，但由于集中通关尚需时日，短期内下游电厂对内贸煤采购比例仍较大。



4、海运煤炭运价

海运煤炭运价		
指数名称/航线船型	本期	环比
综合指数 OCFI(点)	1519.15	41.77
秦皇岛-广州港 (5-6万吨船舶, 元/吨)	65.1	0.7
秦皇岛-上海港 (4-5万吨船舶, 元/吨)	54.7	-0.1

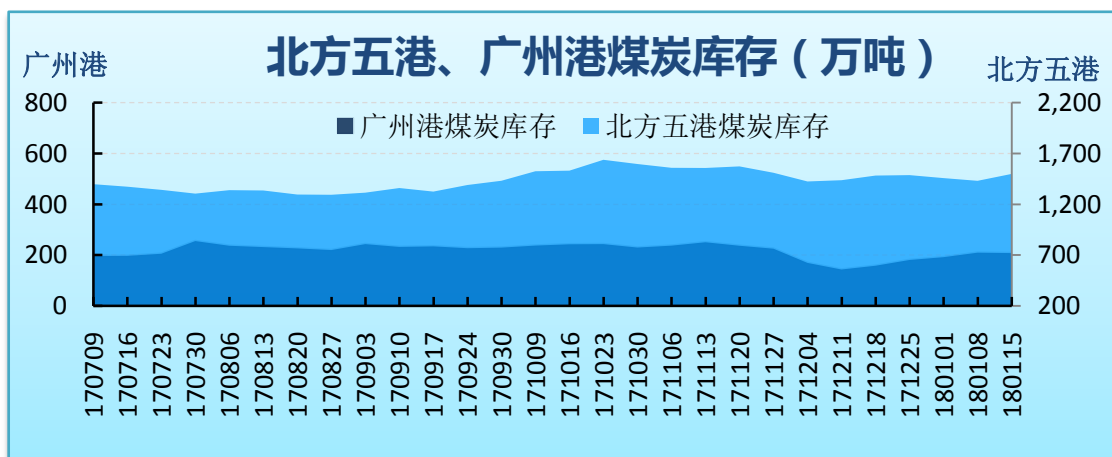
本期海上煤炭运价指数先扬后抑。近日南方各地气温开始回升，市场预期电煤需求将出现小幅下降，加之港口资源恢复较快、各大煤企纷纷下调市场煤价格，下游采购进程有所放缓，同时对航运需求有所减弱，航运价格止涨回跌。



5、港口库存

港口煤炭库存(万吨)			
港口		期末	环比
北方五港	秦皇岛港	704.0	43.0
	黄骅港	225.5	6.4
	京唐港	256.3	-10.9
	国投京唐港	110.1	6.5
	曹妃甸港	204	22.9
	合计	1499.9	67.9
广州港		208.1	-1.7

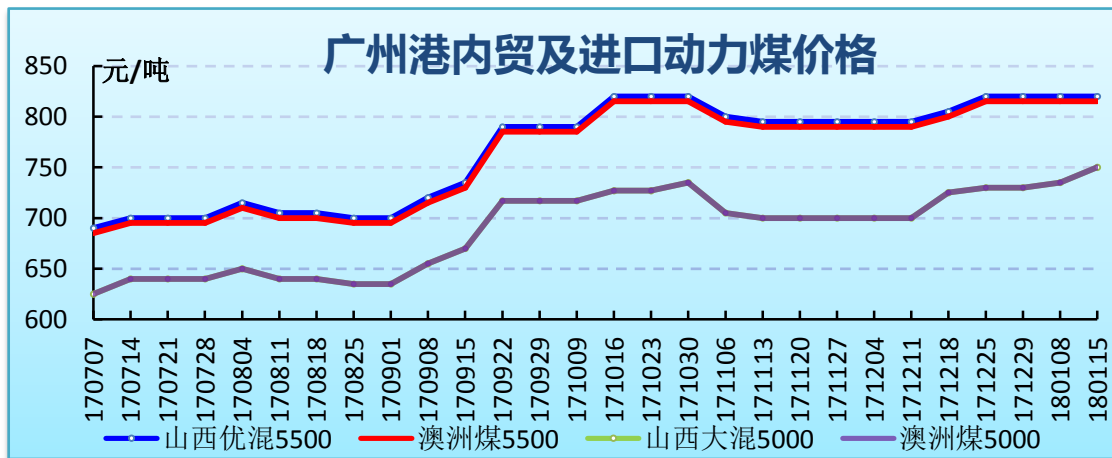
本期环渤海各港中，除秦皇岛港天气较好外，其余港口均有较长时间大风封航，装卸作业效率走低，合计调出量震荡下行，而合计调进量稳中有升，环渤海各港总场存呈企稳回升态势。



6、国内动力煤

产地动力煤价格(元/吨)					
品种	产地	价格	环比	单卡	类型
6000	榆林	452	2	0.08	坑口价
5700	长治	568	0	0.10	车板价
5500	阳泉	488	0	0.09	车板价
	晋城	588	0	0.11	车板价
	鄂尔多斯	379	2	0.07	坑口价

广州港内外贸动力煤价格(库提价, 元/吨)				
品种	产地	价格	环比	单卡
6000	神木	885	0	0.15
5500	山西	820	0	0.15
	澳洲	815	0	0.15
	印尼	815	0	0.15
5000	山西	750	15	0.15
	澳洲	750	15	0.15
4500	内蒙古	700	15	0.16
4200	印尼	492	2	0.12



二、冶金煤

1、行业资讯

冶金煤行业资讯	
1.	1月9日,山西钢铁产业结构调整基金在山西运城成立,基金总规模50亿元人民币。基金由山西省国有资本投资运营有限公司、北京建龙重工集团有限公司、陕西鼓风机(集团)有限公司、中冶京诚工程技术有限公司等多方合伙人共同设立,采用母子基金模式。此前,中国宝武钢铁集团发起设立四源合钢铁产业结构调整基金、河北钢铁集团发起设立长城河钢产业发展基金,这是中国第三支钢铁产业结构调整基金。
2.	受益于铁路网改善和其他生产率升级,力拓集团西澳大利亚州2017年铁矿石出口量为3.031亿吨,同比增长1%至3.276亿吨,成为第二大出口商,全年出货量创历史最高纪录。

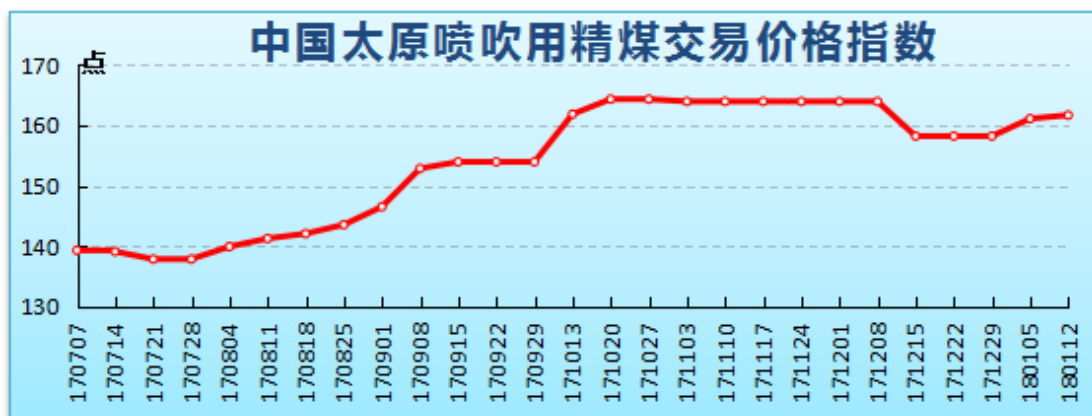
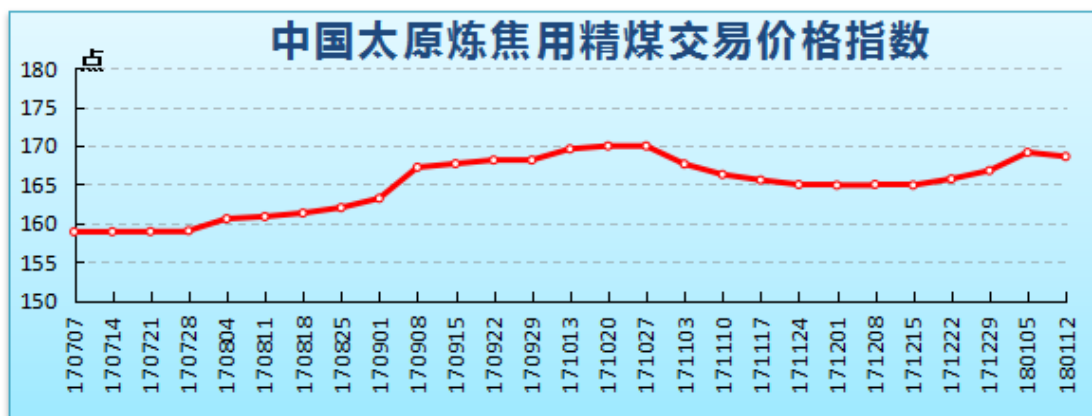
2、价格指数

冶金煤价格指数			
指数名称（点）	本期	环比	同比
太原炼焦用精煤指数	168.59	-0.31%	0.75%
太原喷吹用精煤指数	161.71	0.36%	6.47%
内蒙古西部焦煤指数	1011	0.00%	-0.98%
陕西配焦精煤指数	189.2	0.00%	59.5%
CCTD 唐山主焦煤价格	1450	0.00%	-11.0%

山西地区炼焦用精煤价格有涨有跌，省内炼焦用精煤市场走势分化，地方煤企价格基本保持稳定，省内主要焦煤企业对部分高硫肥煤、1/3 焦煤价格进行调整，下调 30-100 元/吨；长治地区主要煤企上调部分矿点贫瘦煤价格 70 元/吨；运城地区瘦煤价格也有一定上涨。

内蒙古西部焦煤市场平稳运行，洗煤企业的精煤出厂价格维持稳定。

陕西配焦精煤市场平稳运行，配焦精煤均价 785 元/吨，环比持平。

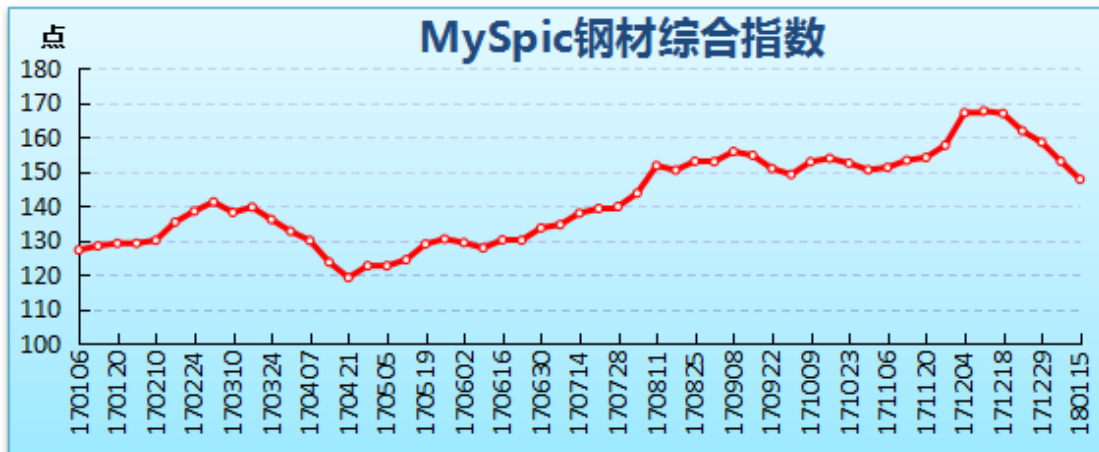


3、钢材

主要钢材品种价格(元/吨)			
地区	品种	价格	环比
北京	螺纹钢25mm	3820	-90
	高线8mm	4640	-60
	热轧板卷2.75mm	4030	-130
	冷轧板卷1.0mm	4940	-160

	普中板20mm	3850	-140
上海	螺纹钢25mm	3760	-160
	高线8mm	3850	-200
	热轧板卷2.75mm	4230	-110
	冷轧板卷1.0mm	4860	-70
	普中板20mm	4080	-70

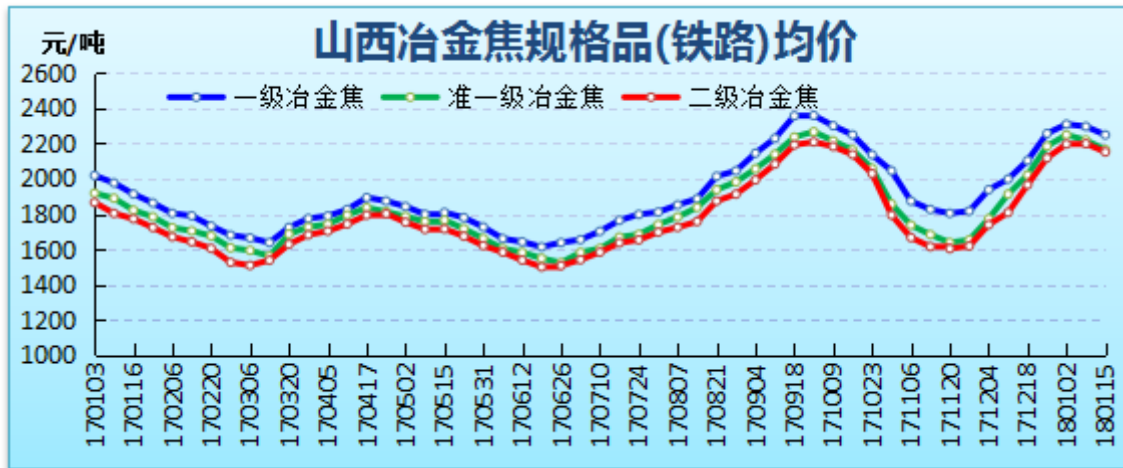
本期钢坯、钢材现货市场延续弱势，价格继续走低，市场成交依旧低迷，商家冬储意愿不强，积极降价出货。1月15日 MySpic 钢材价格指数 147.67 点，环比下跌 5.22 点，跌幅 3.41%。



4、焦炭

山西冶金焦规格品均价(元/吨)			
类型	品种	本期	环比
公路	一级	2193.74	-2.48%
	准一级	2119.52	-2.48%
	二级	2103.39	-2.42%
铁路	一级	2249.38	-2.09%
	准一级	2165.47	-2.43%
	二级	2152.19	-2.16%

本期山西地区焦炭价格小幅下跌，雨雪天气影响焦企外发出货，库存压力略有增加，河北、山东等地钢厂下调焦炭采购价 50 元/吨，对焦炭采购需求有所转弱。



5、国内冶金煤价格

(1) 主产地

焦煤(元/吨)				
产地	质量指标	本期	环比	类型
古交	V20-23A10S1.3G75	1339	0	车板价
柳林	V20-24A9.5S0.7G80	1520	0	车板价
内蒙古	S1	1100	0	出厂价
邯郸	V25A10S0.7G85	1550	0	出厂价
七台河	V23A10S0.3G70	1390	40	车板价

肥煤(元/吨)				
产地	质量指标	本期	环比	类型
古交	V24-28A11S1.3G85	1319	0	车板价
霍州	V30-32A10S1G85	1249	0	车板价
唐山	V28.2A10S0.9G85	1600	0	出厂价

气煤、气肥煤(元/吨)				
产地	质量指标	本期	环比	类型
岢岚	V37-39A11S1G60	743	0	车板价
济宁	V38A8S0.5G65	1060	0	车板价
济宁	V40A10S0.8G87	1105	0	车板价

瘦煤、贫瘦煤(元/吨)				
产地	质量指标	本期	环比	类型
古交	V15-18A11S1.3G30	923	0	车板价
长治	V14-16A10S0.5	1220	0	车板价
河津	V16-18A10S0.5G60	1350	20	车板价
邯郸	V18A20S0.3G15	1185	0	车板价

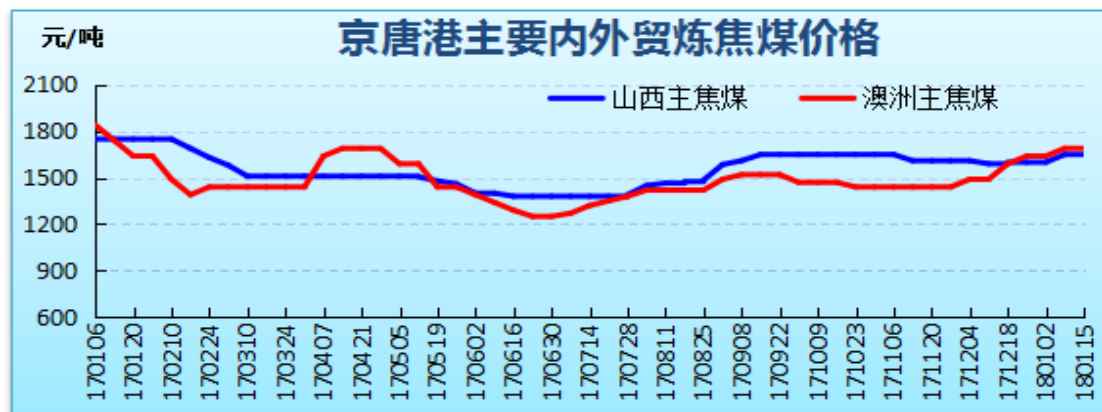
1/3 焦焦煤(元/吨)				
产地	质量指标	本期	环比	类型
灵石	V28-31A10S0.6G80	1094	-30	车板价
临汾	V32-36A10S1G85	1093	0	车板价
唐山	V30A10S1G85	1510	0	车板价
鹤岗	V33A7S0.6G79	1360	40	车板价

喷吹煤(元/吨)				
产地	质量指标	本期	环比	类型
长治贫瘦	V11-16A11S0.5	1080	0	车板价
邯郸贫瘦	V12.5A20S0.3	1090	0	车板价
石嘴山贫瘦	V12A12S0.5	930	60	出厂价
阳泉无烟	V9-11A12-13S1	905	0	车板价
永城无烟	V9A11S0.4	1190	0	车板价

(2) 中转港

京唐港内外贸炼焦煤库提价 (元/吨)				
品种	产地	质量指标	本期	环比
主焦煤	山西	A8V25S0.9G85	1650	0
	澳洲	A9V26S0.4G87	1690	0
	俄罗斯	A11V20S0.3G83	1510	0
	加拿大	A9.5V25S0.45G80	1590	0
1/3焦煤	山西	A11V35S<1G75	1430	0

本期京唐港内贸主焦煤、配焦用煤、进口主焦煤价格持稳，澳洲同品质进口焦煤价格赶超内贸主焦煤 40 元/吨。



三、化工煤

1、价格指数

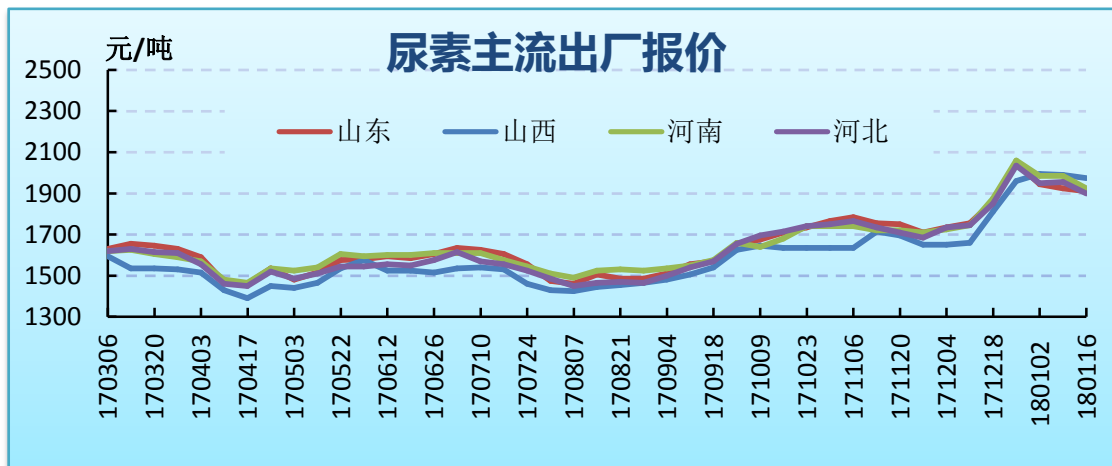
中国太原化工用原料煤价格指数 (点)		
本期	环比	同比
135.37	0.06%	40.25%



2、尿素

尿素价格(元/吨)		
地区	主流出厂价	环比
山东	1900-1920	-10 至-20
山西	1900-2050	-30
河南	1925-1930	-55
河北	1900	-20 至-90

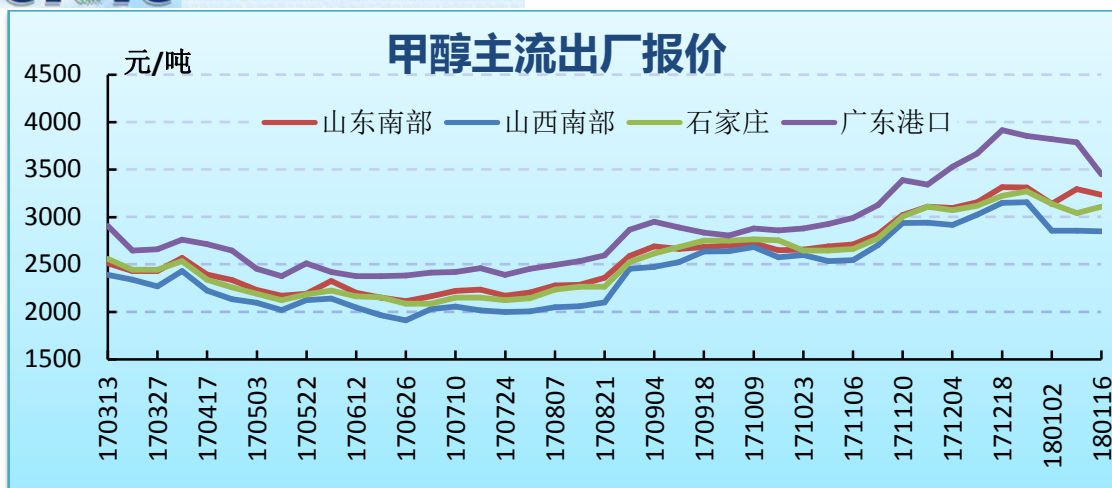
本期下游工农业用肥需求偏弱，尿素市场成交一般，价格整体震荡回调。



3、甲醇

甲醇价格(元/吨)		
地区	主流出厂价	环比
山东南部	3200-3250	-60 至-80
山西南部	2800-2900	持平
石家庄	3100-3120	70
广东港口	3450	-320 至-350

本期甲醇市场下游企业按需采购为主，厂家库存普遍低位，价格涨跌互现。



4、国内化工用原料煤

无烟煤价格(元/吨)					
产地	质量指标	品种	本期	环比	类型
沁水	A10V5-6S0.5	中块	1363	0	车板
焦作	A11V6-8S0.3	中块	1400	0	车板
	A10-12V6-8S0.3	小块	1400	20	车板
永城	A11V8-10S<0.4	中块	1200	0	车板
六盘水	A10-12V<8S0.9	小块	1320	30	坑口
万寨港	A13V5-9S≤1	洗中块	1390	0	平仓
	A13V5-9S≤1	洗小块	1415	20	平仓

近期部分停产尿素企业逐步开始复产，原料块煤采购积极性较高，此外受大范围降温天气影响，民用取暖用煤需求继续对块煤市场形成支撑，本期国内块煤市场供应延续偏紧态势，部分地区块煤价格小幅补涨。

四、国际市场

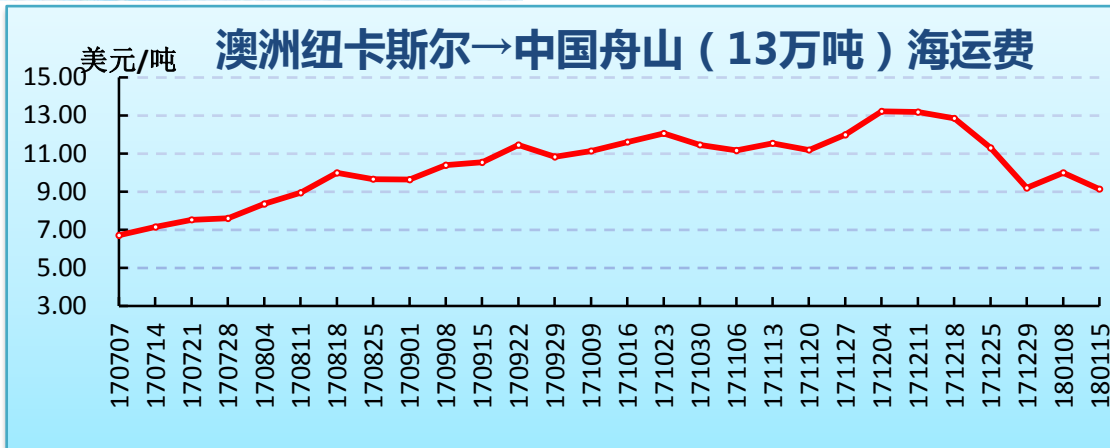
1、国际海运

(1)波罗的海指数

波罗的海海运指数(点)			
指数名称	本期	环比	幅度
综合运价指数(BDI)	1279	-92	-6.7%
海岬型指数(BCI)	2296	-495	-17.7%
巴拿马型指数(BPI)	1348	-52	-3.7%
灵便型指数(BSI)	907	23	2.6%

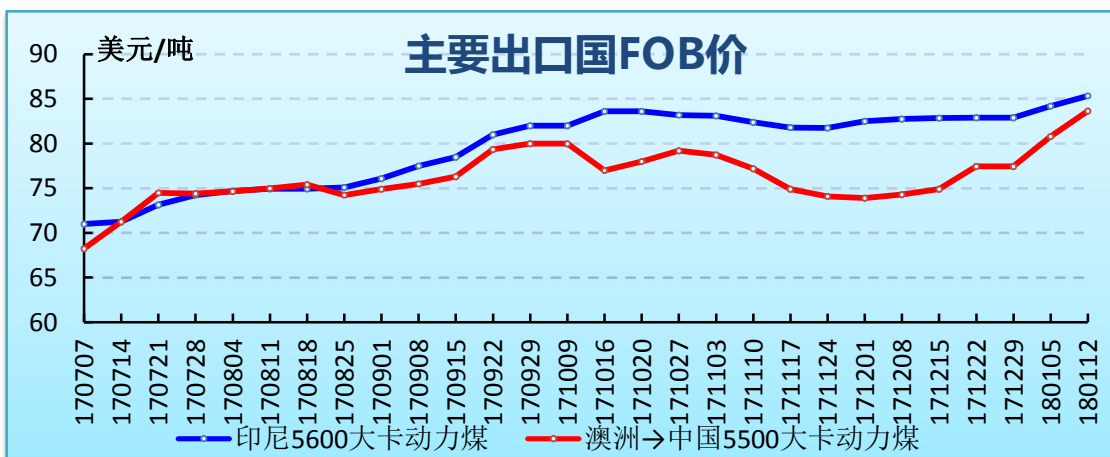
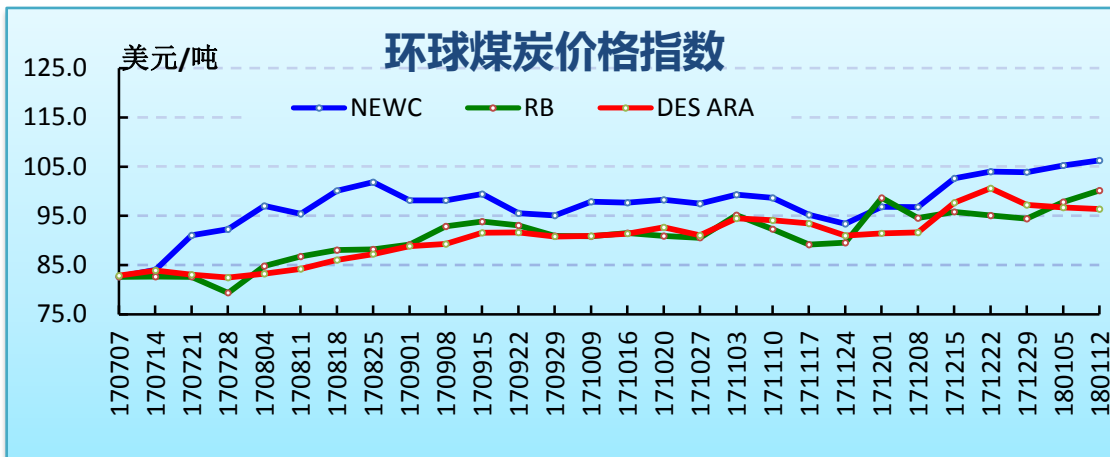
(2)主要线路运费

主要线路运费(美元/吨)		
航线	本期	环比
澳洲纽卡斯尔→中国舟山 (13万吨)	9.14	-0.86
印尼萨马林达→中国广州 (5万吨)	7.14	0.04



2、国际动力煤

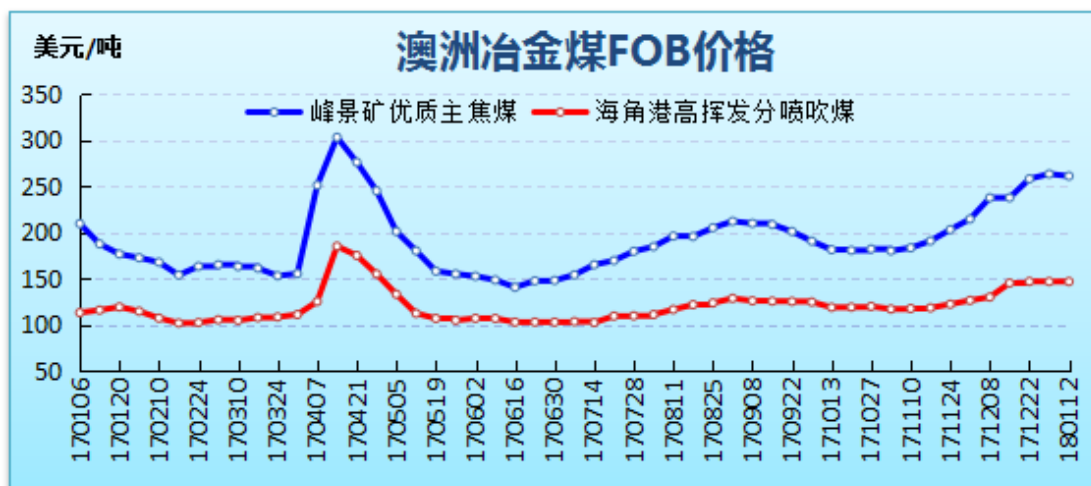
国际动力煤离岸平仓价(美元/吨)				
	港口	热值 (大卡)	本期	环比
环球煤炭价格指数	纽卡斯尔港	6000	106.27	1.0
	理查德港	6000	100.12	2.33
	欧洲ARA港	6000	96.37	-0.3
澳→日韩	纽卡斯尔港	6000	104	-4.25
澳→中		5500	83.65	2.85
印尼	加里曼丹	5600	85.35	1.15



3、国际冶金煤

国际冶金煤离岸平仓价(美元/吨)		
地区品种	本期	环比
澳大利亚峰景优质主焦煤	261.00	-2.25
美国东海岸低挥发焦煤	206.00	-1.00
澳大利亚海角港高挥发喷吹煤	146.75	0.00

近期澳洲进口煤通关时间缩短，货源依旧较少，国际市场终端需求没有明显提升，**澳大利亚优质主焦煤价格稳中有降。**



(交易中心研究室)