

煤炭市场周报

Coal market weekly report



动力煤：本期环渤海动力煤价格指数环比下跌**0.17%**；CCTD秦皇岛（5500）动力煤现货价格环比下跌**0.16%**；中国太原动力煤指数环比下跌**0.10%**；陕西动力煤指数环比上涨**0.06%**；鄂尔多斯动力煤指数环比持平；环球煤炭指数：纽卡斯尔港环比上涨**8.1**美元/吨，理查德港环比上涨**7.32**美元/吨，欧洲ARA港环比上涨**1.3**美元/吨。沿海电厂日均耗煤量43.6万吨，环比下降**26.2**万吨，日均库存1117万吨，环比上升**259.3**万吨，北方五港库存1404.6万吨，环比上升**7.4**万吨。

冶金煤：本期中国太原炼焦煤指数环比上涨 **0.08%**、喷吹煤指数环比持平；内蒙古西部焦煤指数、陕西配焦精煤指数、CCTD 唐山主焦煤价格环比持平。下游情况：MySpic 钢材指数环比上涨 **2.47%**；山西铁路一级冶金焦规格品均价 1956.73 元/吨，环比上涨 **4.99%**；京唐港澳洲同品质焦煤价格较山西主焦煤低 **80 元/吨**。

<宏观政策>

一、行业要闻

| 行业要闻 | |
|------|---|
| 1. | <p>工信部数据显示，2017 年石化化工行业经济增速为近 6 年最高，产品生产整体保持平稳，对外贸易进一步扩大，结构调整持续优化。但同时，石化化工行业仍然存在许多挑战和制约因素。</p> <p>工信部提出，石化化工行业 2018 年将着力六方面工作：一是大力推进危化品生产企业搬迁改造。二是加快实施化工新材料补短板，扩大新材料在下游的应用。三是开展化工园区智能化改造，增强化工园区对危化品企业搬迁的承接能力。四是推动化工行业两化深度融合。五是提升服务能力，加大对重点企业、重点项目的融资支持和对搬迁改造、技术提升等方面的支持力度。六是发力“一带一路”，提升行业走出去水平，建立石化化工企业与金融机构和保险机构之间的协调机制。</p> |
| 2. | <p>为深入贯彻落实全国安全生产电视电话会议和全国安全生产工作会精神，推进 2018 年煤矿安全监察执法工作，国家煤矿安监局将在全国开展煤矿“一通三防”专项监察，专项监察从 2018 年 2 月持续到 5 月，监察对象为煤与瓦斯突出矿井、高瓦斯矿井、复产复工矿井，以及近三年发生过瓦斯事故的矿井。</p> <p>此次煤矿“一通三防”专项监察主要内容是落实矿井通风管理规定、落实瓦斯防治制度、落实防突规定、安全监控系统运行、落实瓦斯等级鉴定办法、落实矿井防灭火措施、落实煤尘防治措施等情况。</p> |

<山西频道>

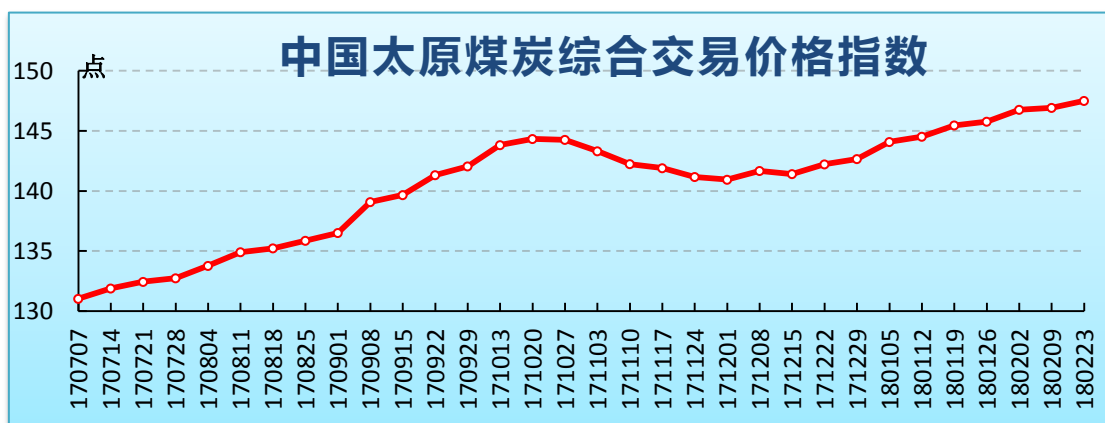
一、本地资讯

| 本地资讯 | |
|------|---|
| 1. | <p>1 月份，山西省传统单项出口商品中，出口焦炭 0.9 万吨、货值 0.2 亿元，分别增长 89.7%和 1.3 倍；出口煤 915 吨、货值 174 万元，分别增长 93%和 1.6 倍。</p> |

| | |
|----|--|
| | 1月份,山西省进口煤10万吨,同比下降63.8%,价值0.3亿元,下降56.6%。 进口平均价格335元/吨,增长19.9%。 |
| 2. | 2017年山西省规模以上原煤产量85581万吨,同比增长3.5%。其中,大同市原煤产量为10859.90万吨,同比增长10.4%;吕梁市原煤10924.9万吨,同比增长2.83%;忻州市原煤5870万吨,增长13.3%;晋中市原煤产量同比下降4.6%。 |

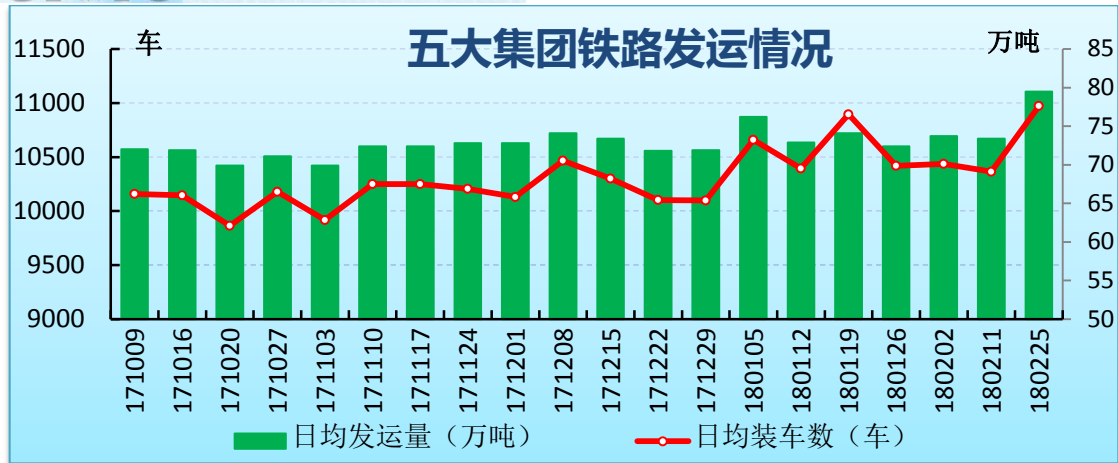
二、价格指数

| 中国太原煤炭交易价格指数(点) (2018年 第7期 总238期) | | | |
|--------------------------------------|--------|-------|--------|
| 指数名称 | 本期 | 环比 | 增幅 |
| 1.综合指数 | 147.50 | 0.58 | 0.39% |
| 2.动力煤指数 | 131.06 | -0.13 | -0.10% |
| 下水煤指数 | 114.43 | -0.14 | -0.12% |
| 直达煤指数 | 149.42 | 0.00 | 0.00% |
| 3.炼焦用精煤指数 | 169.03 | 0.13 | 0.08% |
| 焦煤指数 | 165.12 | 0.00 | 0.00% |
| 肥煤指数 | 167.64 | 0.00 | 0.00% |
| 贫瘦煤、瘦煤指数 | 173.60 | 0.68 | 0.39% |
| 4.喷吹用精煤指数 | 162.35 | 0.00 | 0.00% |
| 5.化工用原料煤指数 | 150.29 | 6.10 | 4.23% |



三、五大集团铁路发运

| 省五大集团铁路发运 | | | | | |
|-------------|-------|-----|-------|-----|-------|
| 项目 | 日均 | 环比 | | 同比 | |
| | | 增减 | 幅度 | 增减 | 幅度 |
| 装车数 (车) | 10973 | 609 | 5.87% | 635 | 6.14% |
| 发运量 (万吨) | 79.5 | 6.1 | 8.31% | 6.1 | 8.31% |



四、财经专栏

1、山西省煤炭类股票

| 山西省煤炭类股票(元) | | | | | |
|-------------|-------|-------|--------|-------|-------|
| 名称 | 今日收盘 | 涨跌(元) | 涨跌 | 最高 | 最低 |
| 西山煤电 | 9.19 | 0.13 | 1.43% | 9.75 | 8.85 |
| 潞安环能 | 12.67 | 0.79 | 6.65% | 13.84 | 11.58 |
| 阳泉煤业 | 8.61 | 0.59 | 7.36% | 9.23 | 7.93 |
| 大同煤业 | 6.06 | 0.19 | 3.24% | 6.29 | 5.80 |
| 兰花科创 | 8.56 | 0.32 | 3.88% | 8.76 | 8.16 |
| 山西焦化 | 13.39 | 1.31 | 10.84% | 14.65 | 11.60 |
| 美锦能源 | 6.34 | -0.03 | -0.47% | 6.40 | 6.07 |
| 山煤国际 | 4.70 | 0.18 | 3.98% | 4.85 | 4.46 |
| 安泰集团 | 2.55 | 0.02 | 0.79% | 2.57 | 2.43 |

本期（2月14日-27日）山西省煤炭类股票除了美锦能源微跌外，均以上涨为主，山西焦化涨幅破10%，阳泉煤业、潞安环能涨幅也较为突出。

2、黑色系及动力煤期货

| 黑色系及动力煤期货主力品种(元) | | | | | |
|------------------|--------|-------|-------|--------|--------|
| 名称 | 今日收盘 | 涨跌(元) | 涨跌 | 最高 | 最低 |
| 郑煤1805 | 640.2 | 4.2 | 0.66% | 656.6 | 635.2 |
| 焦煤1805 | 1428.5 | 64.0 | 4.69% | 1433.0 | 1359.0 |
| 焦炭1805 | 2273.5 | 162.0 | 7.67% | 2293.0 | 2108.5 |
| 铁矿石1805 | 546.5 | 17.5 | 3.31% | 556.5 | 529.0 |
| 螺纹钢1805 | 4035.0 | 114.0 | 2.91% | 4047.0 | 3841.0 |

本期（2月14日-27日）黑色系期货主力合约价格均有上涨，其中焦炭合约涨幅最大。

<煤市动态>

一、动力煤

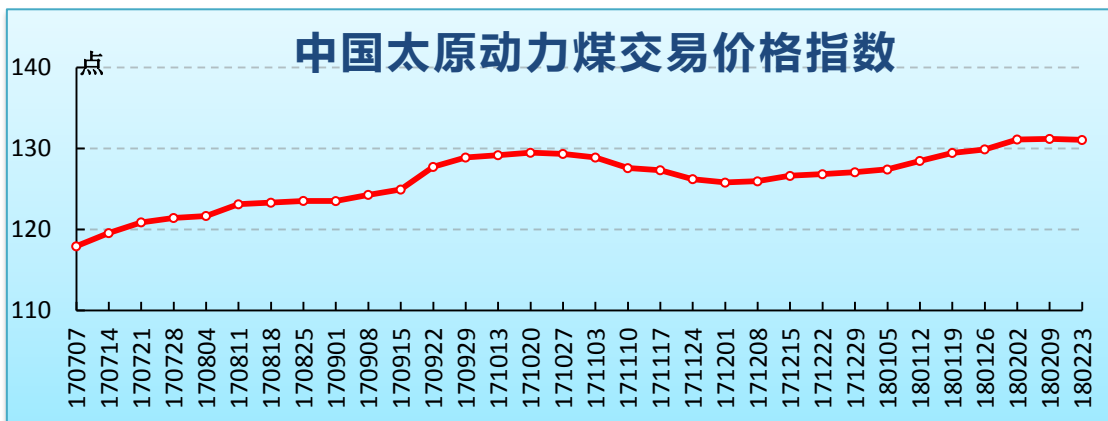
1、行业资讯

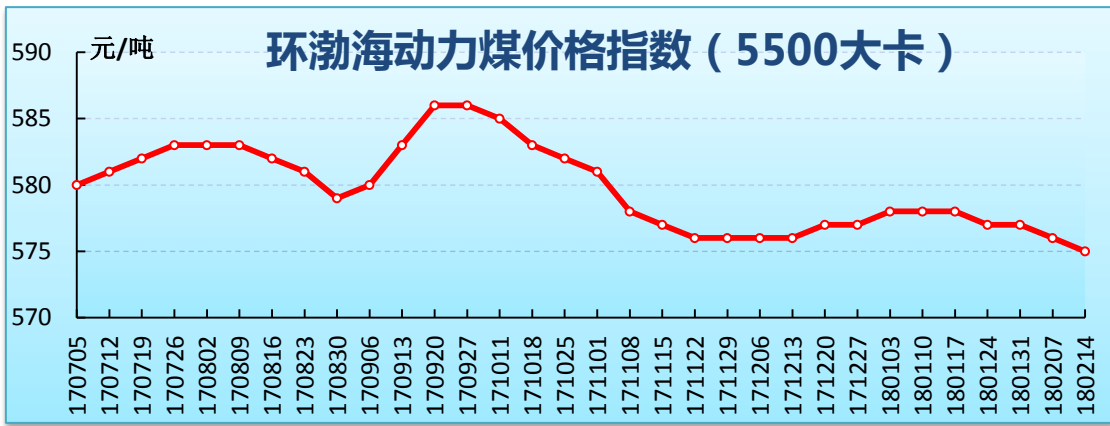
| 动力煤行业资讯 | |
|---------|---|
| 1. | <p>2月15日，田湾核电站二期-3#具备条件开始商运。</p> <p>截至目前，中国大陆商运核电机组合计功率 36808 兆瓦，在建核电站合计功率 21010 兆瓦。</p> |

2、价格指数

| 动力煤价格指数 | | | |
|----------------------------|--------|--------|-----|
| 指数名称 | 本期 | 环比 | 同比 |
| 环渤海动力煤指数(元/吨) | 575 | -0.17% | -2% |
| CCTD 秦皇岛 5500 动力煤现货价 (元/吨) | 613 | -0.16% | 1% |
| 中国太原动力煤指数(点) | 131.06 | -0.10% | 6% |
| 陕西动力煤指数(点) | 158.4 | 0.06% | 8% |
| 鄂尔多斯混煤指数(元/吨) | 385 | 0% | 13% |

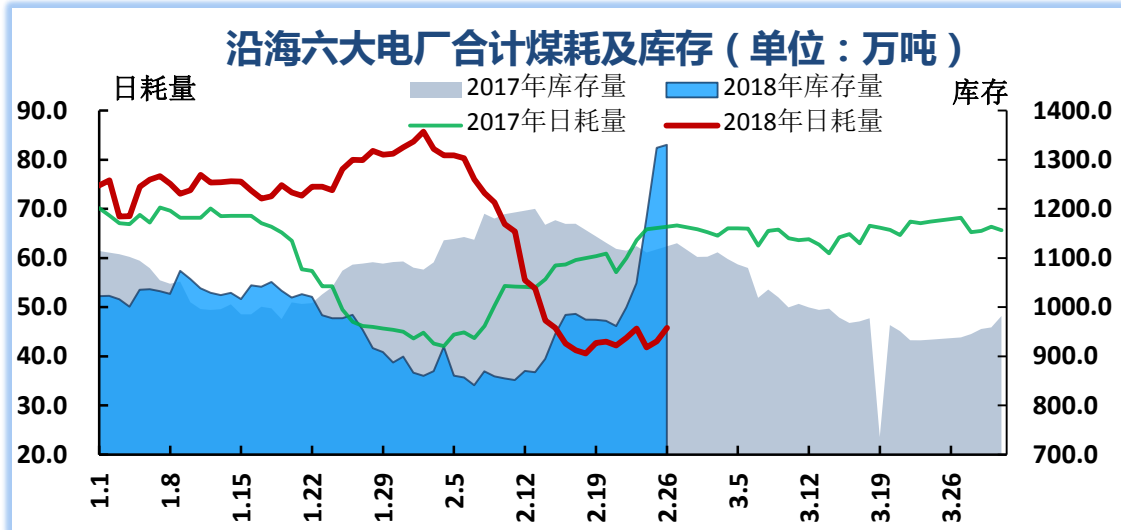
本期环渤海及 CCTD 秦皇岛（5500）动力煤港口指数环比下跌，太原、陕西及鄂尔多斯动力煤产地指数窄幅盘整。春节期间，电厂煤耗表现与上年水平总体相当，但库存总量减少 100 万吨，电厂仍有一定补库需求。节后，煤电市场博弈氛围浓厚、整体持观望态度。需求侧，工商业复工拉动煤电需求恢复性增长，但在排除极端天气影响下，随着天气转暖、供暖季步入尾声、电厂积极补库，民用需求减少将对煤价形成一定下行压力；生产侧，节后煤矿复产缓慢及 3 月份的两会因素均会影响煤炭产量，对煤价形成支撑。（注：环渤海指数为 2 月 14 日数据）





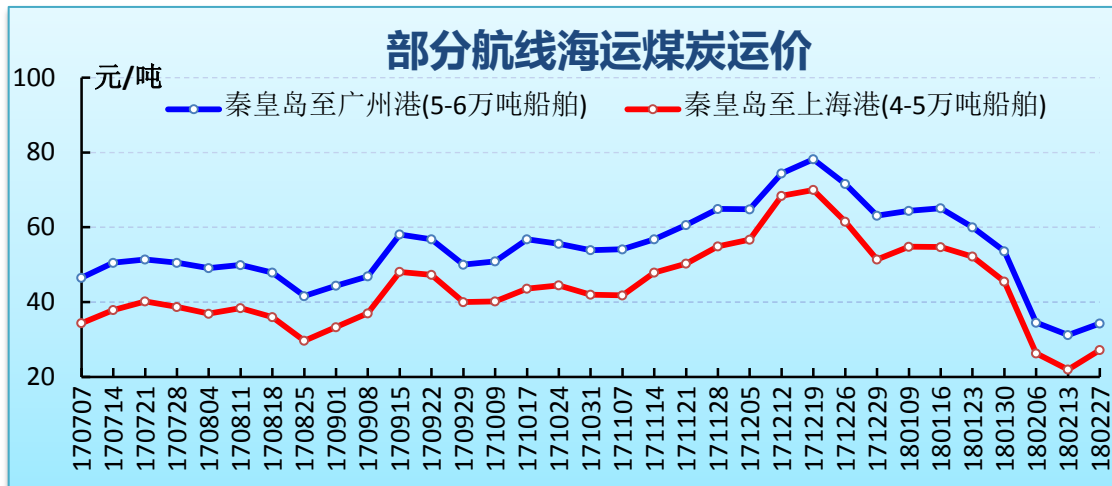
3、沿海六大电厂

| 沿海六大电厂 | | | |
|-----------|------|-------|-------|
| 项目 | 本期 | 环比 | 同比 |
| 日均耗煤量(万吨) | 43.6 | -26.2 | -19.2 |
| 日均库存量(万吨) | 1117 | 259.3 | -3.2 |
| 平均可用天数(天) | 25.6 | 13.2 | 7.7 |



4、海运煤炭运价

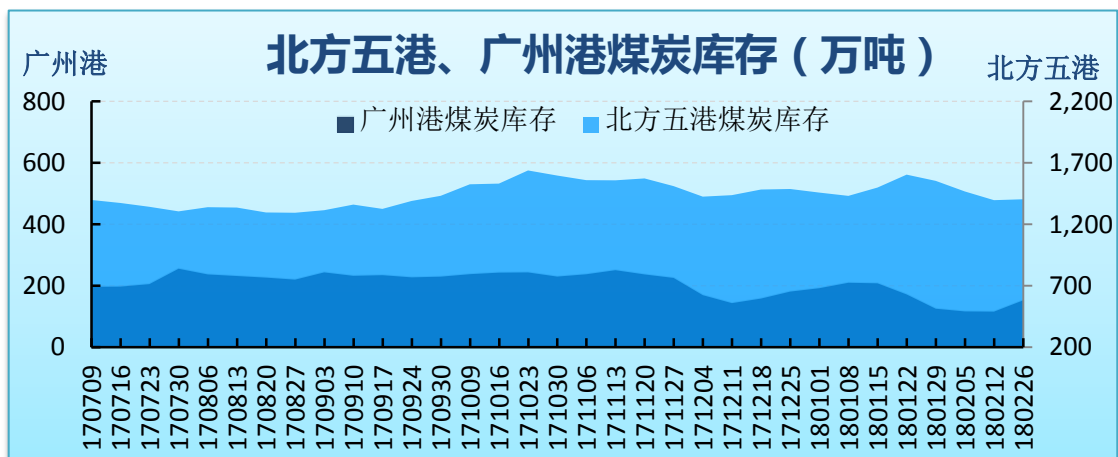
| 海运煤炭运价 | | |
|---------------------------|--------|-------|
| 指数名称/航线船型 | 本期 | 环比 |
| 综合指数 OCFI(点) | 778.54 | 81.49 |
| 秦皇岛-广州港 (5-6万吨船舶, 元/吨) | 34.3 | 3.1 |
| 秦皇岛-上海港 (4-5万吨船舶, 元/吨) | 27.2 | 5.2 |



5、港口库存

| 港口煤炭库存(万吨) | | | |
|------------|-------|--------|-------|
| 港口 | | 期末 | 环比 |
| 北方五港 | 秦皇岛港 | 621.0 | 16.0 |
| | 黄骅港 | 207.8 | -7.3 |
| | 京唐港 | 262 | 23.9 |
| | 国投京唐港 | 90.8 | -47.2 |
| | 曹妃甸港 | 223 | 22.0 |
| | 合计 | 1404.6 | 7.4 |
| 广州港 | | 152.6 | 36.8 |

节后，环渤海港口迎来新一轮大雾大风天气，由于持续时间较长，各港装船作业效率均受到影响，合计日均调出量有所下行，但在铁路进车量稳定的情况下，调进量小幅波动，总场存止跌态势显现。

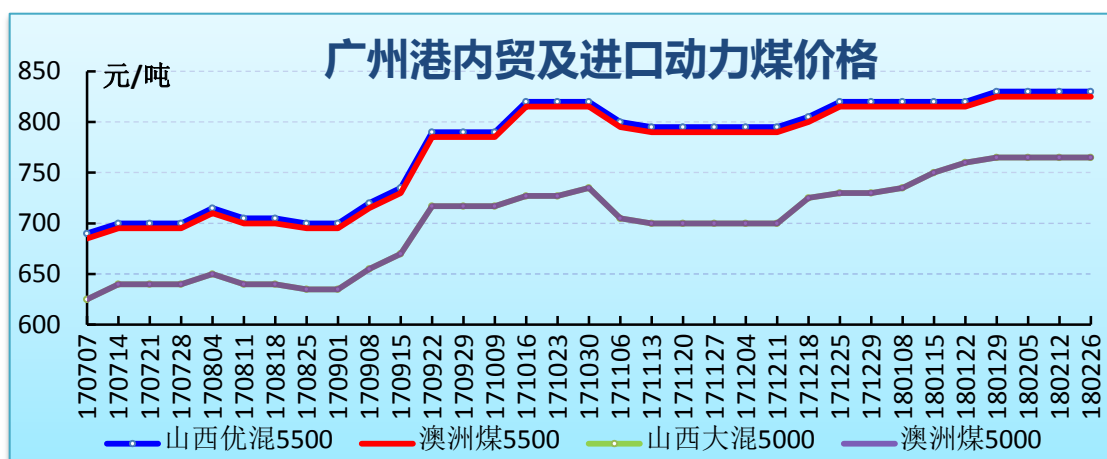


6、国内动力煤

| 产地动力煤价格(元/吨) | | | | | |
|--------------|----|-----|----|------|-----|
| 品种 | 产地 | 价格 | 环比 | 单卡 | 类型 |
| 6000 | 榆林 | 468 | -3 | 0.08 | 坑口价 |
| 5700 | 长治 | 568 | 0 | 0.10 | 车板价 |
| 5500 | 阳泉 | 488 | 0 | 0.09 | 车板价 |

| | | | | | |
|--|------|-----|---|------|-----|
| | 晋城 | 588 | 0 | 0.11 | 车板价 |
| | 鄂尔多斯 | 412 | 0 | 0.07 | 坑口价 |

| 广州港内外贸动力煤价格(库提价, 元/吨) | | | | |
|-----------------------|-----|-----|----|------|
| 品种 | 产地 | 价格 | 环比 | 单卡 |
| 6000 | 神木 | 895 | 0 | 0.15 |
| 5500 | 山西 | 830 | 0 | 0.15 |
| | 澳洲 | 825 | 0 | 0.15 |
| | 印尼 | 825 | 0 | 0.15 |
| 5000 | 山西 | 765 | 0 | 0.15 |
| | 澳洲 | 765 | 0 | 0.15 |
| 4500 | 内蒙古 | 715 | 0 | 0.16 |
| 4200 | 印尼 | 496 | 5 | 0.12 |



二、冶金煤

1、行业资讯

| 冶金煤行业资讯 | |
|---------|--|
| 1. | <p>山西省安监局制定专项行动方案,以巩固钢铁行业化解过剩产能安全执法专项行动工作成果,彻底消除重大生产安全事故隐患,有效遏制钢铁企业重特大生产安全事故。</p> <p>此次专项行动将持续 10 个月,全面排查企业安全管理、高温熔融金属、煤气方面的重大生产安全事故隐患,确保按照要求淘汰《金属冶炼企业禁止使用的设备及工艺目录(第一批)》中涉及的设备及工艺等,要求各级安监部门进一步摸清我省高炉、转炉、电炉和煤气柜等生产设备的钢铁企业底数及企业安全生产现状。</p> <p>要求各级安监部门在检查中,发现存在重大生产安全事故隐患的企业,要对其下达整改指令并依法进行处罚,不打折扣;对整治不认真、整改不到位的企业,要按照有关法律法规上限给予处罚,并对有关责任人进行责任追究。发现钢铁企业存在生产“地条钢”情况的,要及时报送相关部门。专项行动期间发生生产安全事故的钢铁企业,依法严肃追究责任。</p> |

| | |
|----|--|
| 2. | <p>3月1日起，“2+26”城市执行大气污染物特别排放限值。按照环境保护部《关于京津冀大气污染传输通道城市执行大气污染物特别排放限值的公告》，3月1日，此区域内，国家排放标准中已规定大气污染物特别排放限值的行业以及锅炉的新建项目，开始执行特别排放限值。这意味着，即将全面启动的打赢蓝天保卫战三年行动，弹药库里的第一个“武器装备”已经投入实战。公告要求，对于污染物排放国家标准中已制订特别排放限值的行业，全部执行特别排放限值，具体包括火电、钢铁、炼焦、化工、有色、水泥、锅炉等25个行业或子行业。</p> |
| 3. | <p>为防止“地条钢”等不合格钢材产品用于工程建设，确保建设工程质量安全，天津市将自2018年2月25日至3月10日，对全市在施房屋建筑工程和市政工程工地内钢材的使用管理进行专项检查。</p> <p>检查范围包括天津市在施房屋建筑工程和市政工程工地内现场使用的建筑钢材，重点检查城乡结合部、各区产业园工业区以及街镇等地处偏僻、监管难度大的区域内项目。</p> |
| 4. | <p>淡水河谷近日发布的2017年产销报告称，其铁矿石、球团矿、黄金和煤炭等产量均创纪录。铁矿石产量约3.67亿吨，同比增加5.1%。该产量包括第三方采购量。</p> <p>这主要得益于其北部系统S11D项目按计划逐步释放产能，以及东南部系统ConceioI tabiritos工厂产量的提高。北部系统铁矿石产区全年产量达1.692亿吨，同比增长14.2%；球团矿产量达5030万吨，同比增长8.87%。</p> |

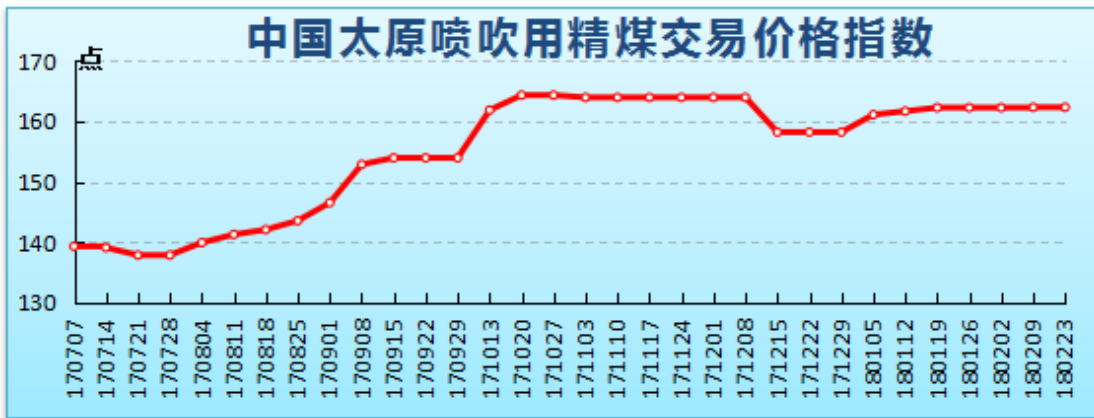
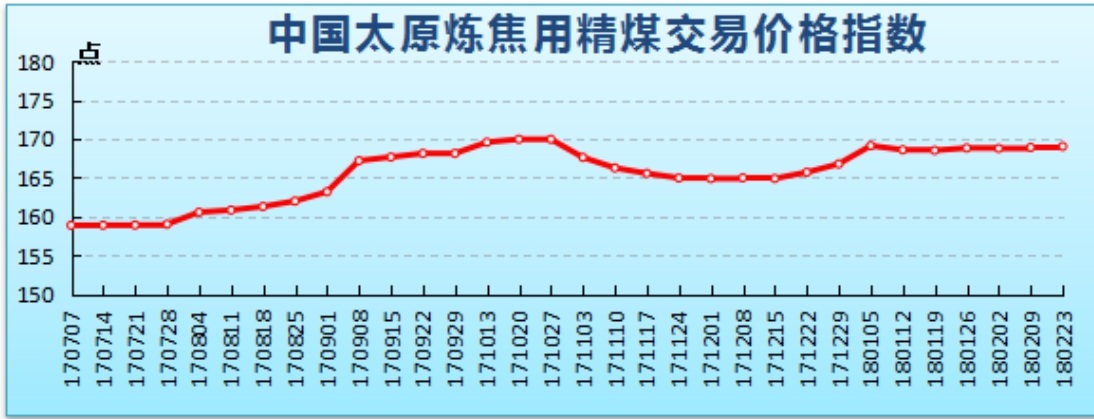
2、价格指数

| 冶金煤价格指数 | | | |
|--------------|--------|-------|--------|
| 指数名称（点） | 本期 | 环比 | 同比 |
| 太原炼焦用精煤指数 | 169.03 | 0.08% | 2.18% |
| 太原喷吹用精煤指数 | 162.35 | 0.00% | 11.18% |
| 内蒙古西部焦煤指数 | 977 | 0.00% | -1.01% |
| 陕西配焦精煤指数 | 189.2 | 0.00% | 44.2% |
| CCTD 唐山主焦煤价格 | 1450 | 0.00% | -4.0% |

山西地区炼焦用精煤价格总体持稳，局部小幅上涨，节后省内煤矿陆续开工，由于地方煤矿放假时间较长，目前原煤产量较小，预计正月十五后才能全面恢复生产，炼焦煤供应仍维持偏紧局面，支撑市场行情平稳运行。本期省内长治地区地方煤企贫瘦煤价格补涨30元/吨，其余地区价格维稳。

内蒙古西部焦煤市场平稳运行，节后各大洗煤厂陆续开工生产销售，价格都保持节前水平。

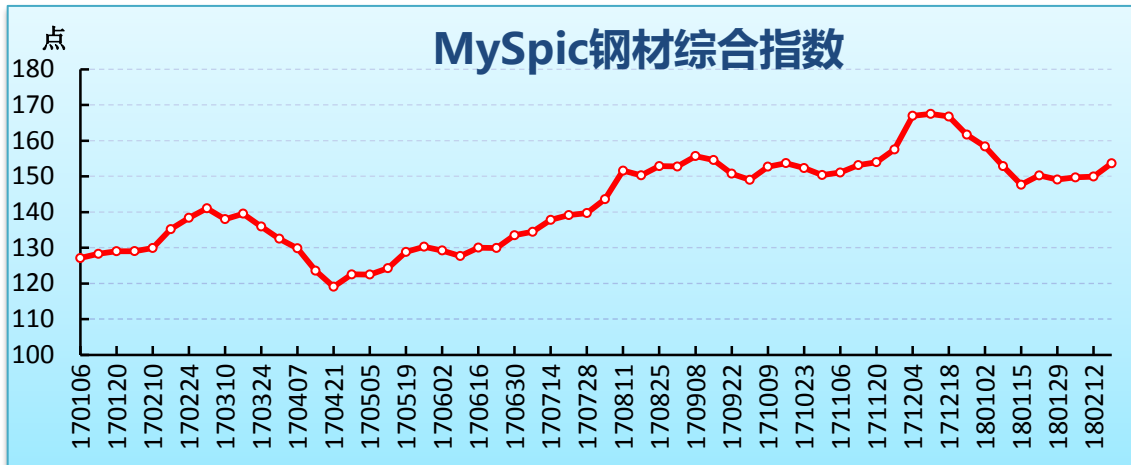
陕西配焦精煤市场平稳运行，配焦精煤均价785元/吨，环比持平。



3、钢材

| 主要钢材品种价格(元/吨) | | | |
|---------------|------------|------|-----|
| 地区 | 品种 | 价格 | 环比 |
| 北京 | 螺纹钢25mm | 4140 | 120 |
| | 高线8mm | 4860 | 80 |
| | 热轧板卷2.75mm | 4210 | 100 |
| | 冷轧板卷1.0mm | 5170 | 140 |
| | 普中板20mm | 4170 | 140 |
| 上海 | 螺纹钢25mm | 4050 | 140 |
| | 高线8mm | 4140 | 170 |
| | 热轧板卷2.75mm | 4250 | 60 |
| | 冷轧板卷1.0mm | 4820 | 30 |
| | 普中板20mm | 4190 | 80 |

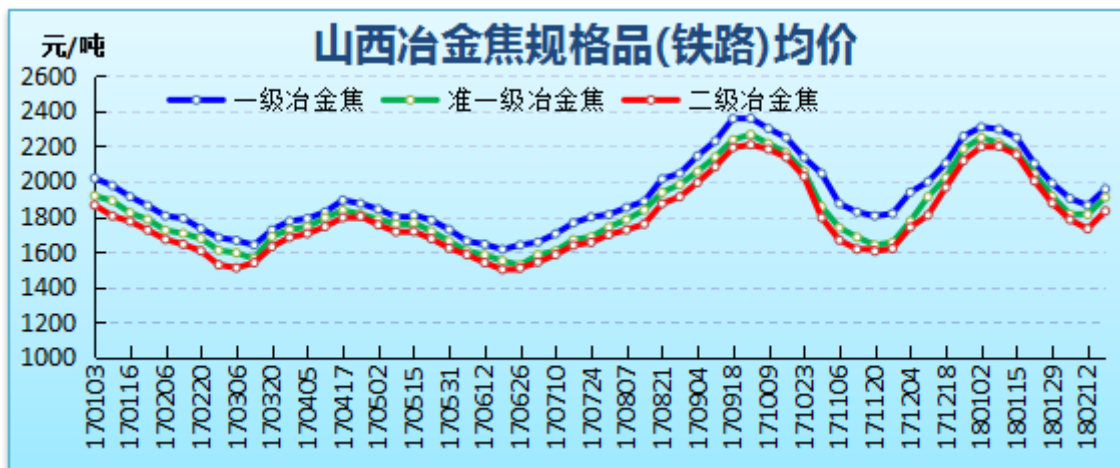
节后期市强势拉涨，钢坯震荡走高，螺纹钢价格涨幅明显，贸易商为消化库存积极抬价，刺激市场成交放量。2月26日 MySpic 钢材价格指数 153.68 点，环比上涨 3.71 点，涨幅 2.47%。



4、焦炭

| 山西冶金焦规格品均价(元/吨) | | | |
|-----------------|-----|---------|-------|
| 类型 | 品种 | 本期 | 环比 |
| 公路 | 一级 | 1914.58 | 5.64% |
| | 准一级 | 1864.37 | 6.34% |
| | 二级 | 1752.49 | 5.02% |
| 铁路 | 一级 | 1956.73 | 4.99% |
| | 准一级 | 1909.29 | 5.40% |
| | 二级 | 1831.54 | 5.90% |

本期山西地区焦炭价格有所上涨，节后市场对复产较为乐观，焦化厂生产积极性高，提涨呼声高涨，部分钢厂接受焦炭价格上调 100 元/吨。



5、国内冶金煤价格

(1) 主产地

| 焦煤(元/吨) | | | | |
|---------|-------------------|------|----|-----|
| 产地 | 质量指标 | 本期 | 环比 | 类型 |
| 古交 | V20-23A10S1.3G75 | 1339 | 0 | 车板价 |
| 柳林 | V20-24A9.5S0.7G80 | 1520 | 0 | 车板价 |

| | | | | |
|-----|---------------|------|---|-----|
| 内蒙古 | S1 | 1070 | 0 | 出厂价 |
| 邯郸 | V25A10S0.7G85 | 1550 | 0 | 出厂价 |
| 七台河 | V23A10S0.3G70 | 1390 | 0 | 车板价 |

| 肥煤(元/吨) | | | | |
|---------|------------------|------|----|-----|
| 产地 | 质量指标 | 本期 | 环比 | 类型 |
| 古交 | V24-28A11S1.3G85 | 1319 | 0 | 车板价 |
| 霍州 | V30-32A10S1G85 | 1249 | 0 | 车板价 |
| 唐山 | V28.2A10S0.9G85 | 1600 | 0 | 出厂价 |

| 气煤、气肥煤(元/吨) | | | | |
|-------------|----------------|------|----|-----|
| 产地 | 质量指标 | 本期 | 环比 | 类型 |
| 岢岚 | V37-39A11S1G60 | 743 | 0 | 车板价 |
| 济宁 | V38A8S0.5G65 | 1060 | 0 | 车板价 |
| 济宁 | V40A10S0.8G87 | 1105 | 0 | 车板价 |

| 瘦煤、贫瘦煤(元/吨) | | | | |
|-------------|------------------|------|----|-----|
| 产地 | 质量指标 | 本期 | 环比 | 类型 |
| 古交 | V15-18A11S1.3G30 | 923 | 0 | 车板价 |
| 长治 | V14-16A10S0.5 | 1220 | 0 | 车板价 |
| 河津 | V16-18A10S0.5G60 | 1320 | 0 | 车板价 |
| 邯郸 | V18A20S0.3G15 | 1225 | 0 | 车板价 |

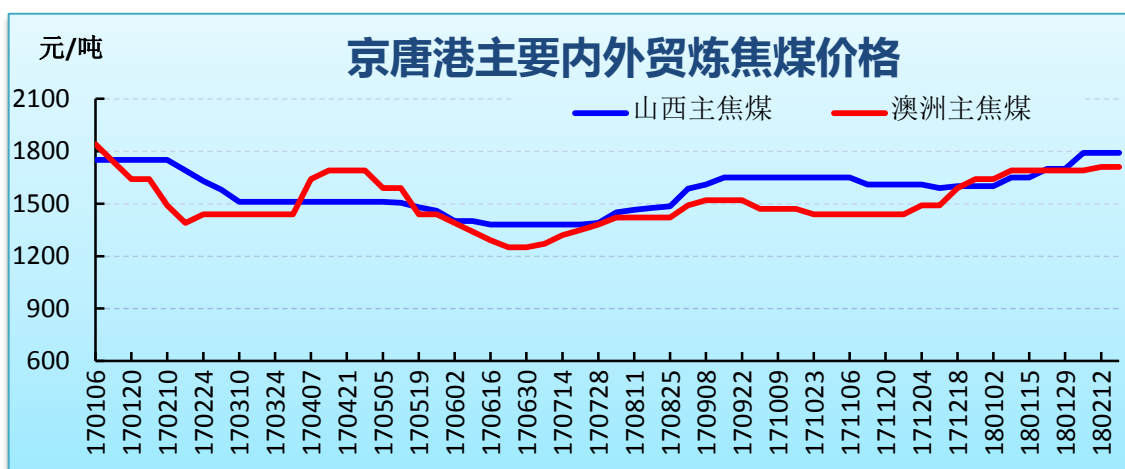
| 1/3 焦精煤(元/吨) | | | | |
|--------------|------------------|------|----|-----|
| 产地 | 质量指标 | 本期 | 环比 | 类型 |
| 灵石 | V28-31A10S0.6G80 | 1094 | 0 | 车板价 |
| 临汾 | V32-36A10S1G85 | 1093 | 0 | 车板价 |
| 唐山 | V30A10S1G85 | 1510 | 0 | 车板价 |
| 鹤岗 | V33A7S0.6G79 | 1360 | 0 | 车板价 |

| 喷吹煤(元/吨) | | | | |
|----------|---------------|------|----|-----|
| 产地 | 质量指标 | 本期 | 环比 | 类型 |
| 长治贫瘦 | V11-16A11S0.5 | 1080 | 0 | 车板价 |
| 邯郸贫瘦 | V12.5A20S0.3 | 1130 | 0 | 车板价 |
| 石嘴山贫瘦 | V12A12S0.5 | 960 | 0 | 出厂价 |
| 阳泉无烟 | V9-11A12-13S1 | 905 | 0 | 车板价 |
| 永城无烟 | V9A11S0.4 | 1190 | 0 | 车板价 |

(2) 中转港

| 京唐港内外贸炼焦煤库提价（元/吨） | | | | |
|-------------------|-----|-----------------|------|----|
| 品种 | 产地 | 质量指标 | 本期 | 环比 |
| 主焦煤 | 山西 | A8V25S0.9G85 | 1790 | 0 |
| | 澳洲 | A9V26S0.4G87 | 1710 | 0 |
| | 俄罗斯 | A11V20S0.3G83 | 1530 | 0 |
| | 加拿大 | A9.5V25S0.45G80 | 1610 | 0 |
| 1/3焦煤 | 山西 | A11V35S<1G75 | 1430 | 0 |

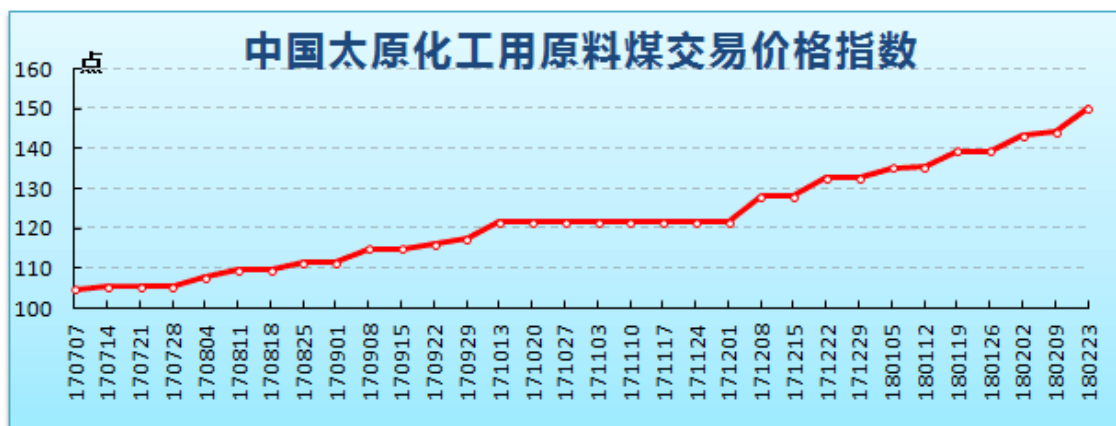
本期京唐港内贸主焦煤、配焦用煤、进口主焦煤价格持稳，澳洲同品质进口焦煤价格较内贸主焦煤低 80 元/吨。



三、化工煤

1、价格指数

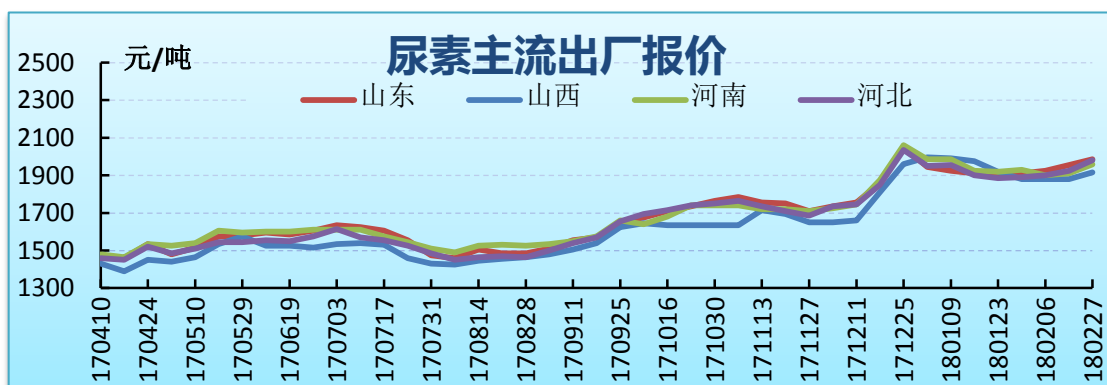
| 中国太原化工用原料煤价格指数（点） | | |
|-------------------|-------|--------|
| 本期 | 环比 | 同比 |
| 150.29 | 4.23% | 53.83% |



2、尿素

| 尿素价格(元/吨) | | |
|-----------|-----------|-------|
| 地区 | 主流出厂价 | 环比 |
| 山东 | 1960-2010 | 10-50 |
| 山西 | 1900-1930 | 20-50 |
| 河南 | 1950-1965 | 40-50 |
| 河北 | 1970-1990 | 50-60 |

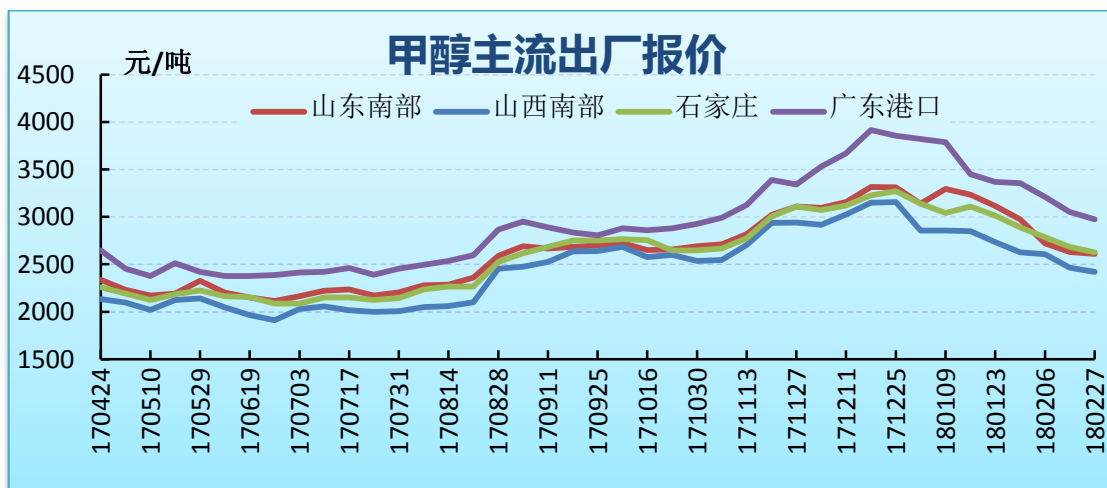
本期尿素企业开工率逐步小幅回升，部分地区受农需备肥启动支撑，价格有所上涨。



3、甲醇

| 甲醇价格(元/吨) | | |
|-----------|-----------|---------|
| 地区 | 主流出厂价 | 环比 |
| 山东南部 | 2600-2620 | -20至-30 |
| 山西南部 | 2340-2500 | -30至-60 |
| 石家庄 | 2600-2650 | -50至-70 |
| 广东港口 | 2970-2980 | -70至-80 |

本期甲醇市场新单成交一般，企业以执行前期合同为主，多地价格震荡下跌。



4、国内化工用原料煤

| 无烟煤价格(元/吨) | | | | | |
|------------|----------------|-----|------|----|----|
| 产地 | 质量指标 | 品种 | 本期 | 环比 | 类型 |
| 沁水 | A10V5-6S0.5 | 中块 | 1363 | 0 | 车板 |
| 焦作 | A11V6-8S0.3 | 中块 | 1400 | 0 | 车板 |
| | A10-12V6-8S0.3 | 小块 | 1400 | 0 | 车板 |
| 永城 | A11V8-10S<0.4 | 中块 | 1200 | 0 | 车板 |
| 六盘水 | A10-12V<8S0.9 | 小块 | 1350 | 0 | 坑口 |
| 万寨港 | A13V5-9S≤1 | 洗中块 | 1390 | 0 | 平仓 |
| | A13V5-9S≤1 | 洗小块 | 1415 | 0 | 平仓 |

节后，下游尿素企业原料采购需求尚可，国内产地无烟煤企业尚未完全恢复生产，无烟块煤市场供应偏紧，本期块煤市场运行较为平稳，价格整体保持高位。

四、国际市场

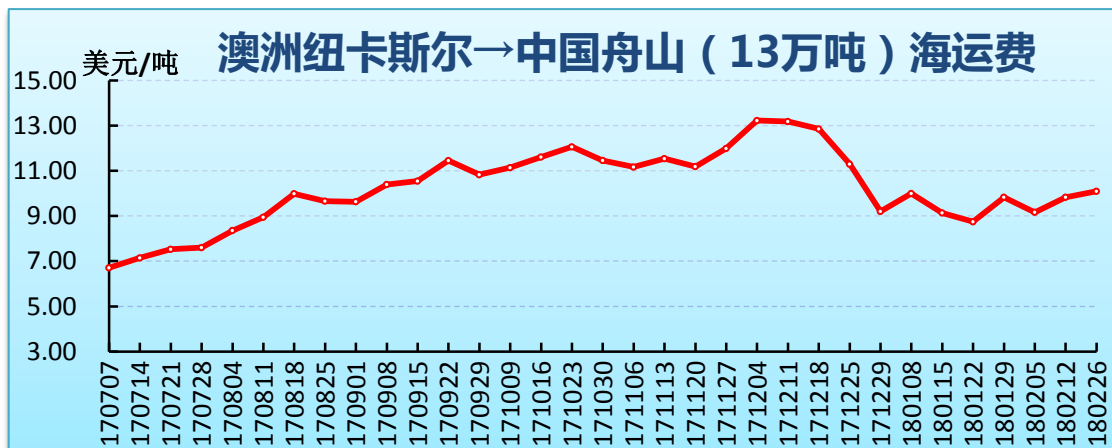
1、国际海运

(1)波罗的海指数

| 波罗的海海运指数(点) | | | |
|-------------|------|-----|-------|
| 指数名称 | 本期 | 环比 | 幅度 |
| 综合运价指数(BDI) | 1185 | 79 | 7.1% |
| 海岬型指数(BCI) | 1722 | 60 | 3.6% |
| 巴拿马型指数(BPI) | 1481 | 218 | 17.3% |
| 灵便型指数(BSI) | 892 | 59 | 7.1% |

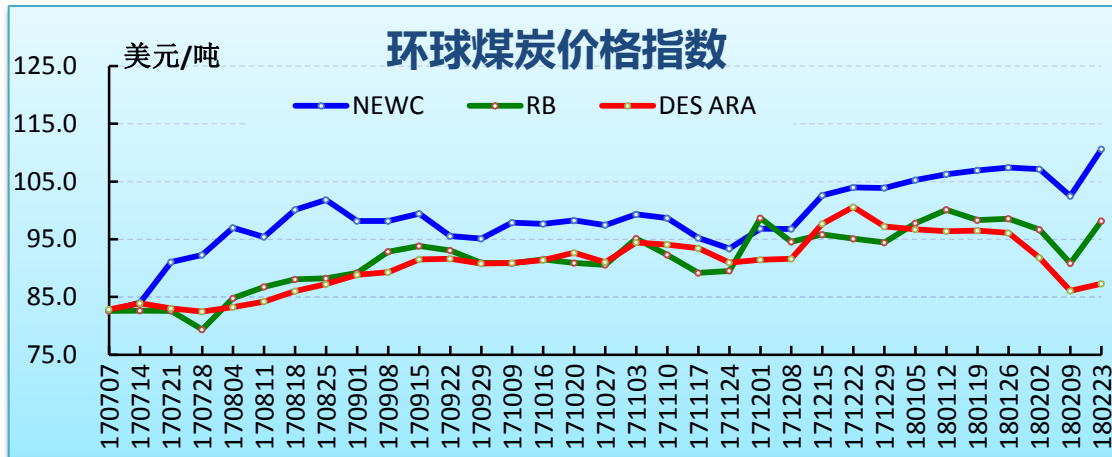
(2)主要线路运费

| 主要线路运费(美元/吨) | | |
|-----------------------|-------|------|
| 航线 | 本期 | 环比 |
| 澳洲纽卡斯尔→中国舟山 (13万吨) | 10.09 | 0.26 |
| 印尼萨马林达→中国广州 (5万吨) | 7.51 | 0.51 |



2、国际动力煤

| 国际动力煤离岸平仓价(美元/吨) | | | | |
|------------------|--------|------------|-------|------|
| | 港口 | 热值 (大卡) | 本期 | 环比 |
| 环球煤炭 价格指数 | 纽卡斯尔港 | 6000 | 110.6 | 8.1 |
| | 理查德港 | 6000 | 98.16 | 7.32 |
| | 欧洲ARA港 | 6000 | 87.3 | 1.3 |



(交易中心研究室)