

煤炭市场周报

Coal market weekly report



经济数据：1-11月，全国固定资产投资（不含农户）575057亿元，同比增长**7.2%**，增速比1-10月份回落**0.1**个百分点，其中煤炭开采和洗选业固定资产投资2435亿元，同比下降**11.3%**。全国房地产开发投资100387亿元，同比名义增长**7.5%**，增速比1-10月份回落**0.3**个百分点。

行业数据：11月，全国原煤产量3.0亿吨，同比下降**2.7%**，增速由正转负；日均产量999.9万吨，同比减少**26.8**万吨；1-11月原煤产量31.4亿吨，同比增长**3.7%**。11月全国绝对发电量5196亿千瓦时，同比增长**2.4%**；1-11月累计发电量57118亿千瓦时，同比增长**5.7%**，其中，火电占全国发电量的比重为73.06%，水电占全国发电量的比重为17.69%。11月全社会用电量5310亿千瓦时，同比增长**4.6%**，环比增长**3.5%**；1-11月全社会用电量累计57331亿千瓦时，同比增长**6.5%**。11月全国生铁产量5488万吨，同比下降**3.5%**；粗钢产量6615万吨，同比增长**2.2%**；钢材产量8685万吨，同比下降**2.9%**。1-11月累计生铁产量65614万吨，同比增长**2.3%**；粗钢产量76480万吨，同比增长**5.7%**；累计钢材产量97298万吨，同比增长**1.1%**。

动力煤：本期环渤海动力煤价格指数环比持平；CCTD秦皇岛（5500）动力煤现货价格环比上涨**0.33%**；中国太原动力煤指数环比上涨**0.53%**；陕西动力煤指数环比下跌**0.07%**；鄂尔多斯动力煤指数环比下跌**0.28%**；环球煤炭指数：纽卡斯尔港环比上涨**5.8**美元/吨，理查德港环比上涨**1.25**美元/吨，欧洲ARA港环比上涨**6.1**美元/吨。沿海电厂日均耗煤量71.2万吨，环比上涨**2.2**万吨，日均库存1133.2万吨，环比下跌**51.7**万吨，北方五港库存1483.8万吨，环比上涨**45.8**万吨。

冶金煤：本期中国太原炼焦煤指数环比下跌**0.05%**、喷吹煤指数环比下跌**3.50%**；内蒙古西部焦煤指数环比上涨**4.09%**、陕西配焦精煤指数环比上涨**3.21%**、CCTD唐山主焦煤价格环比持平。下游情况：MySpic钢材指数环比下跌**0.45%**；山西铁路一级冶金焦规格品均价2103.84元/吨，环比上涨**5.28%**；澳大利亚峰景优质主焦煤平仓价报收237.5美元/吨，环比持平；京唐港澳洲同品质焦煤价格较山西主焦煤低**10**元/吨。

<宏观政策>

一、行业要闻

行业要闻	
1.	<p>国家发展改革委新闻发言人孟玮18日表示，针对部分地区天然气供应紧张的情况，国家发展改革委和国家能源局会同有关部门，多次召开专题会议研究增供保供措施。为保障天然气稳定供应，国家将采取的六大措施如下：</p> <p>一是千方百计挖掘潜力增加产量；二是进一步落实LNG现货采购；三是有序开展资源互济，实现“南气北调”；四是充分挖掘能源品种替代潜力；五是充分发挥储备天然气调节作用；六是发挥非居民大用户的调峰作用。优先压减中石油、中石化、中海油企业系统内部炼厂、油田热采、LNG液化厂用气，增加对社会的资源供应；适量压减直供化工、甲醇、LNG液化厂、化肥等非居民用气1500万</p>

	<p>立方米/日，确保民生用气不受影响。</p> <p>在用气高峰时段资源供给难以同时满足民生和工业需求的情况下，发改委和国家能源局会同相关部门，坚持以人民为中心的发展理念，把保障民生用气放在首位，要求各级各部门要坚持从实际出发，居民供暖宜电则电、宜煤则煤、宜气则气、宜油则油，保障人民群众温暖过冬。</p> <p>“煤改电”“煤改气”没到位的允许使用煤炭取暖，全力保证煤炭资源供应，保证燃煤供热机组正常运行。有条件的尽可能做好洁净煤供应工作。目前不具备条件的要尊重当地群众的取暖习惯，以确保温暖过冬为第一原则。</p> <p>“煤改气”到位的要确保供气，包括提前和超出原有改造计划已实施改造的新增用户，也包括之前因种种原因尚未落实供气合同的用户，只要是民生采暖用气，都将确保供应，供气有缺口的地方要认真落实“压非保民”方案。也就是说，只要是民生用气，无论是合同内还是合同外，都要无条件予以保障。同时，各地要确保用气用电安全，尤其是农村地区。</p>
2.	<p>中国水泥协会印发《水泥行业去产能行动计划(2018~2020)》，三年压减熟料产能 39270 万吨，关闭水泥粉磨站企业 540 家。</p> <p>前 10 家大企业集团的全国熟料产能集中度达到 70%以上，水泥产能集中度达到 60%。设立去产能专项资金(基金)，形成政府主导和市场机制结合的去产能机制。2017 年试点、2018 年启动。</p> <p>鼓励企业间兼并重组，支持相互参股、委托经营、资产交换等方式的市场整合，以优化市场布局，提高市场集中度。</p> <p>力争 2018 年上半年实现全面停止生产 32.5 强度等级水泥产品。2018 年全国范围内完成压减熟料产能 13580 万吨，关闭水泥粉磨站企业 210 家。</p>

二、经济数据

固定资产投资（亿元）		
项目	1-11 月	同比
全国固定资产投资 (不含农户)	575057	7.2%
民间固定资产投资	348143	5.7%
1-11 月份，全国固定资产投资（不含农户）575057 亿元，同比增长 7.2%，增速比 1-10 月份回落 0.1 个百分点。从环比速度看，11 月份比 10 月份增长 0.53%。		
1-11 月份，民间固定资产投资 348143 亿元，同比名义增长 5.7%，增速比 1-10 月份回落 0.1 个百分点。民间固定资产投资占全国固定资产投资（不含农户）的比重为 60.5%，比 1-10 月份回落 0.1 个百分点。		

煤炭业固定资产投资（亿元）		
项目	1-11 月	同比
全国煤炭开采和洗选业固定资产投资	2435	-11.3%

民间煤炭开采和 洗选业固定资产投资	1356	-19.0%
1-11 月份，全国煤炭开采和洗选业固定资产投资 2435 亿元，同比下降 11.3%；其中，民间煤炭开采和洗选业固定资产投资 1356 亿元，同比下降 19%。民间煤炭开采和洗选业固定资产投资占全国煤炭开采和洗选业固定资产投资的比重为 55.7%。		

房地产开发投资和销售（亿元，万平方米）		
项目	1-11 月	累计同比
房地产开发投资	100387	7.5%
房地产开发企业房屋施工面积	68443	3.1%
房屋新开工面积	161679	6.9%
房地产开发企业土地购置面积	22158	16.3%
商品房销售面积	146568	7.9%
1-11 月份，全国房地产开发投资 100387 亿元，同比名义增长 7.5%，增速比 1-10 月份回落 0.3 个百分点。其中，住宅投资 68670 亿元，增长 9.7%，增速回落 0.2 个百分点。住宅投资占房地产开发投资的比重为 68.4%。		

规模以上工业增加值			
项目	11 月 同比	1-11 月 累计同比	
规模以上工业增加值	6.1%	6.6%	
分三 大门 类	采矿业	-1.7%	-1.6%
	制造业	6.8%	7.2%
	电力、热力、燃气及水生产和供应业	4.5%	8.1%
11 月份，规模以上工业增加值同比实际增长 6.1%（以下增加值增速均为扣除价格因素的实际增长率），比 10 月份回落 0.1 个百分点。从环比看，11 月份，规模以上工业增加值比上月增长 0.48%。1-11 月份，规模以上工业增加值同比增长 6.6%。			

社会消费品零售总额（亿元）					
项目	11 月	同比	1-11 月	同比	
社会消费品零售总额	34108	10.2%	331528	10.3%	
按消费类型 分	餐饮收入	3675	10.0%	35955	10.8%
	商品零售	30433	10.2%	295573	10.2%
11 月份，社会消费品零售总额 34108 亿元，同比名义增长 10.2%（扣除价格因素实际增长 8.8%，以下除特殊说明外均为名义增长）。其中，限额以上单位消费品零售额 15779 亿元，增长 7.8%。1-11 月份，社会消费品零售总额 331528 亿元，同比增长 10.3%。其中，限额以上单位消费品零售额 145753 亿元，增长 8.3%。					

三、行业数据

规模以上企业原煤产量（亿吨）

项目	11月	同比	1-11月	累计同比
全国	3.0	-2.7%	31.4	3.7%

11月份，原煤产量3.0亿吨，同比下降2.7%，增速由正转负；日均产量999.9万吨，同比减少26.8万吨。1-11月份，原煤产量31.4亿吨，同比增长3.7%。

规模以上工业企业发电量（亿千瓦时）

项目	11月	环比	同比	1-11月	累计同比
总量	5196	3.1%	2.4%	57118	5.7%
火力	3762	8.3%	-1.4%	41728	4.7%
水力	873	-19.1%	8.7%	10105	2.7%
核能	223	10.9%	14.7%	2259	18.0%
风力	282	22.6%	24.9%	2434	20.7%
太阳能	56	3.7%	45.2%	591	35.5%

11月份，全国绝对发电量5196亿千瓦时，同比增长2.4%。1-11月份全国累计发电量57118亿千瓦时，同比增长5.7%，其中，火电占全国发电量的比重为73.06%，水电占全国发电量的比重为17.69%。

全社会用电（亿千瓦时）

项目	11月	环比	同比	1-11月	累计同比
总用电量	5310	3.5%	4.6%	57331	6.5%
第一产业	79	-6.0%	2.8%	1074	7.1%
第二产业	3903	6.9%	3.5%	40185	5.5%
第三产业	687	-3.0%	8.5%	8054	10.5%
城乡居民生活	641	-6.8%	7.9%	8018	7.7%

11月份，全社会用电量5310亿千瓦时，同比增长4.6%，环比增长3.5%。1-11月，全社会用电量累计57331亿千瓦时，同比增长6.5%。

规模以上企业钢焦产量（万吨）

项目	11月	同比	1-11月	累计同比
生铁	5488	-3.5%	65614	2.3%
粗钢	6615	2.2%	76480	5.7%
钢材	8685	-2.9%	97298	1.1%
焦炭	3447	-10.9%	39843	-2.7%

11月份，全国生铁产量5488万吨，同比下降3.5%；粗钢产量6615万吨，同比增长2.2%；钢材产量8685万吨，同比下降2.9%。1-11月累计生铁产量65614万吨，同比增长2.3%；累计粗钢产量76480万吨，同比增长5.7%；累计钢材产量97298万吨，同比增长1.1%。

规模以上企业水泥、有色金属产量(万吨)				
项目	11月	同比	1-11月	累计同比
水泥	22051	4.8%	215532	-0.2%
十种有色金属	432	-6.9%	4934	2.5%

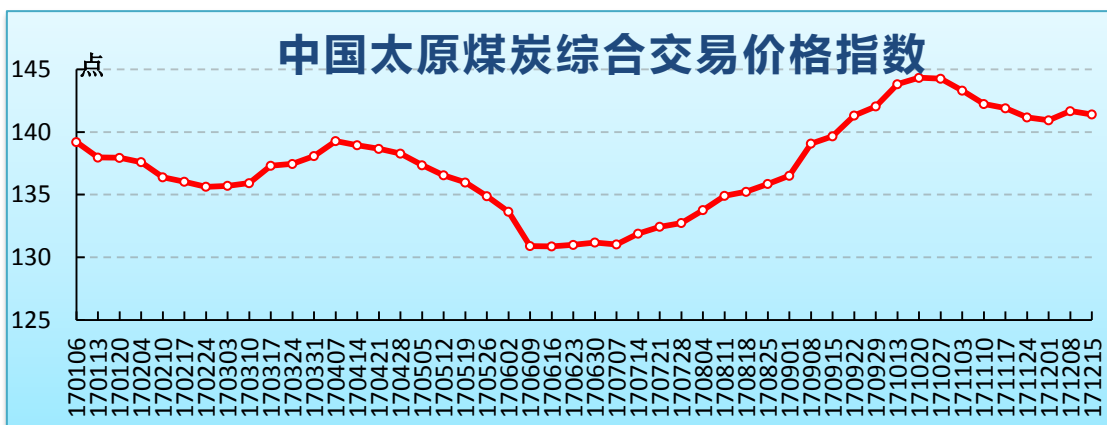
<山西频道>

一、本地资讯

本地资讯	
1.	<p>为建立健全从主要负责人到一线从业人员的安全生产责任清单,强化企业全员安全生产责任意识和法治意识,形成“层层负责、人人有责、各负其责”的安全生产工作体系,有效防范和减少生产安全事故,坚决遏制重特大生产安全事故,日前,省政府安委办印发了《全面加强和落实企业全员安全生产责任制实施方案》。</p> <p>实施方案分三个阶段进行,2017年12月至2018年2月底,宣传发动和制定完善阶段;2018年3月至4月底,培训教育阶段;2018年5月至6月底,监督检查阶段。</p> <p>实施方案要求各级负有安全生产监督管理职责的部门把企业建立和落实全员安全生产责任制情况纳入年度执法计划和日常监督检查中来,督促企业落实好安全生产责任。重点监督检查企业全员安全生产责任制的建立、公示、教育培训及考核情况。对建立落实全员安全生产责任制过程中存在的违法违规行为,依照相关法律法规予以处罚,并将拒不落实企业全员安全生产责任制并造成严重后果的企业,纳入安全生产领域失信联合惩戒范围。</p>

二、价格指数

中国太原煤炭交易价格指数(点) (2017年第48期 总229期)			
指数名称	本期	环比	增幅
1.综合指数	141.41	-0.26	-0.18%
2.动力煤指数	126.62	0.67	0.53%
下水煤指数	112.18	0.83	0.75%
直达煤指数	142.62	-0.37	-0.26%
3.炼焦用精煤指数	164.89	-0.09	-0.05%
焦煤指数	161.48	-0.34	-0.21%
肥煤指数	163.56	0.55	0.34%
贫瘦煤、瘦煤指数	166.76	-0.79	-0.47%
4.喷吹用精煤指数	158.24	-5.74	-3.50%
5.化工用原料煤指数	128.04	0.00	0.00%



三、五大集团铁路发运

省五大集团铁路发运					
项目	日均	环比		同比	
		增减	幅度	增减	幅度
装车数 (车)	10301	-166	1.59%	517	5.28%
发运量 (万吨)	73.4	-0.7	-0.94%	3.5	5%

四、财经专栏

1、山西省煤炭类股票

山西省煤炭类股票(元)					
名称	今日收盘	涨跌(元)	涨跌	最高	最低
西山煤电	9.80	0.78	8.65%	9.92	8.89
潞安环能	10.88	1.07	10.91%	10.95	9.39
阳泉煤业	7.15	0.20	2.88%	7.22	6.81
大同煤业	5.99	0.12	2.04%	6.05	5.69
兰花科创	8.87	0.42	4.97%	8.96	8.43
山西焦化	9.67	0.96	11.02%	9.75	8.60
美锦能源	7.19	-0.02	-0.28%	7.31	7.05
山煤国际	4.93	0.06	1.23%	5.07	4.75
安泰集团	3.32	0.05	1.53%	3.37	3.23

本期(12月13日-19日)山西省煤炭类股票除美锦能源外,均出现不同程度的上涨,其中焦炭、炼焦煤股票价格涨幅居前。

2、黑色系及动力煤期货

黑色系及动力煤期货主力品种(元)					
名称	今日收盘	涨跌(元)	涨跌	最高	最低
郑煤1805	637.8	24.6	4.01%	640.6	606.0
焦煤1805	1379.5	94.0	7.31%	1394.5	1224.0
焦炭	2119.0	8.0	0.38%	2185.5	1986.0

1805					
铁矿石 1805	528.5	25.5	5.07%	540.0	491.0
螺纹钢 1805	3791.0	-93.0	-2.39%	3918.0	3770.0

本期（12月13日-19日）黑色系期货主力合约除螺纹钢外，均出现上涨，焦煤主力合约涨幅居前。

<煤市动态>

一、动力煤

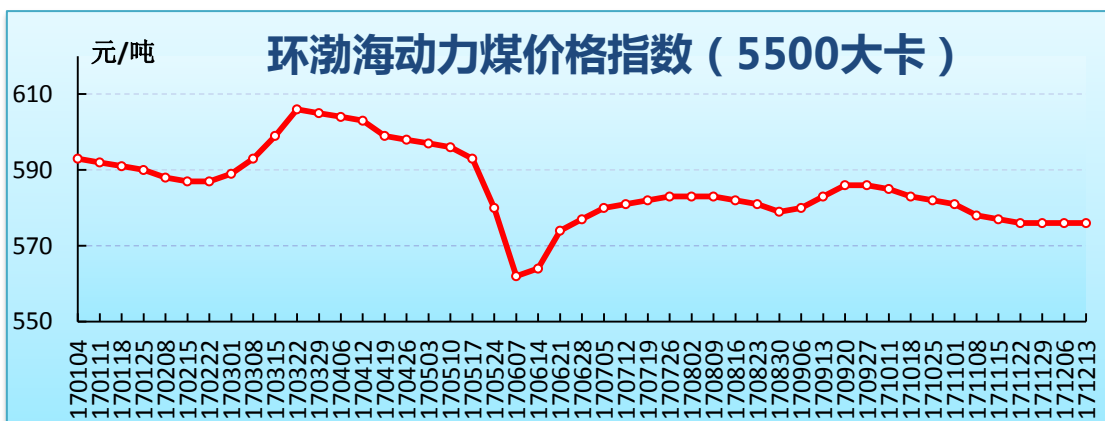
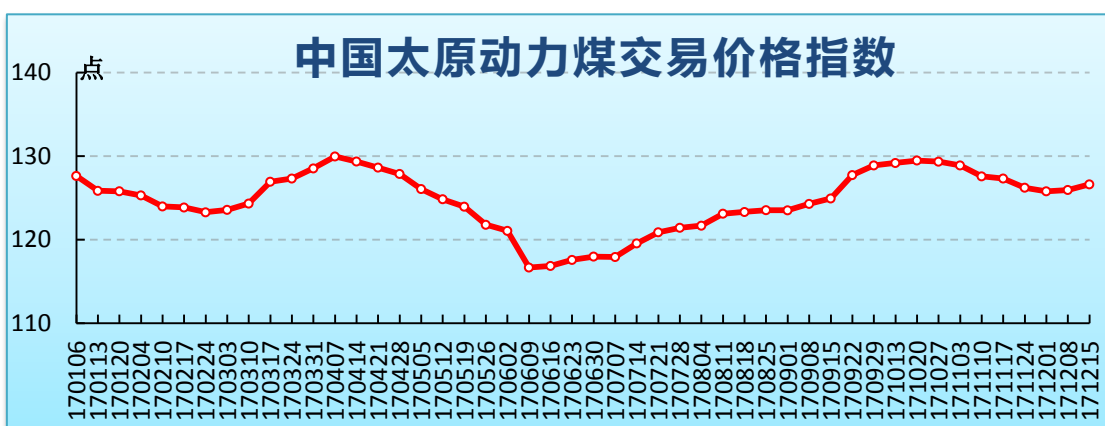
1、行业资讯

动力煤行业资讯	
1.	<p>近日国家发改委、国家能源局、国家财政局等 10 部委共同发布了《北方地区冬季清洁取暖规划（2017-2021）》。文件对北方地热供暖、生物质供暖、太阳能供暖、天然气供暖、电供暖、工业余热供暖、清洁燃煤集中供暖、北方重点地区冬季清洁供暖“煤改气”气源保障总体方案做出了具体安排。</p> <p>规划提出，坚持清洁替代，减少大气污染物。到 2021 年北方地区清洁取暖率达到 70%；力争 5 年时间左右，基本实现雾霾严重化城市地区的散煤供暖清洁化。规划强调，加强取暖领域排放监管。继续推进燃煤热电机组超低排放改造。到 2020 年，全国所有具备改造条件的燃煤热电机组实现超低排放改造。对于现役燃煤热电联产机组，东部地区 2017 年前总体完成超低排放，中部地区力争 2018 年前基本完成超低排放，西部地区 2020 年前完成。</p>
2.	<p>从日前举行的京津冀及周边地区“散乱污”企业整治暨秋冬季大气污染综合治理攻坚阶段总结现场会获悉，截至目前，“2+26”城市已完成电代煤、气代煤 300 多万户，替代散煤 1000 多万吨，提前完成全年任务。与此同时，清洁能源供应、补贴压力大、市场体系不完善等阶段性问题逐步显现，亟待解决。</p> <p>根据《京津冀及周边地区 2017-2018 年秋冬大气污染防治攻坚行动方案》设定的目标，2017 年 10 月底前，“2+26”城市须完成煤改电、煤改气 300 万户以上。《方案》同时对散煤使用的另一“大户”燃煤小锅炉提出了淘汰目标，要求进一步扩大燃煤小锅炉淘汰范围，全面完成 2017 年度淘汰清单中的 4.4 万台燃煤小锅炉“清零”任务。最新数据显示，目前“2+26”通道城市已淘汰燃煤小锅炉 4.4 万台，淘汰小煤炉等散煤燃烧设施 10 万多个，许多地方基本实现“清零”。</p> <p>民用散煤在冬季污染的贡献中超过 50%。从目前来看，燃煤小锅炉整治对全国 PM2.5 浓度下降的贡献仅次于重点行业提标改造和产业结构调整，民用散煤治理还需继续努力。</p>

2、价格指数

动力煤价格指数			
指数名称	本期	环比	同比
环渤海动力煤指数(元/吨)	576	0%	-3%
CCTD 秦皇岛 5500 动力煤现货价 (元/吨)	614	0.33%	-6%
中国太原动力煤指数(点)	126.62	0.53%	-2%
陕西动力煤指数(点)	152	-0.07%	4%
鄂尔多斯混煤指数(元/吨)	361	-0.28%	2%

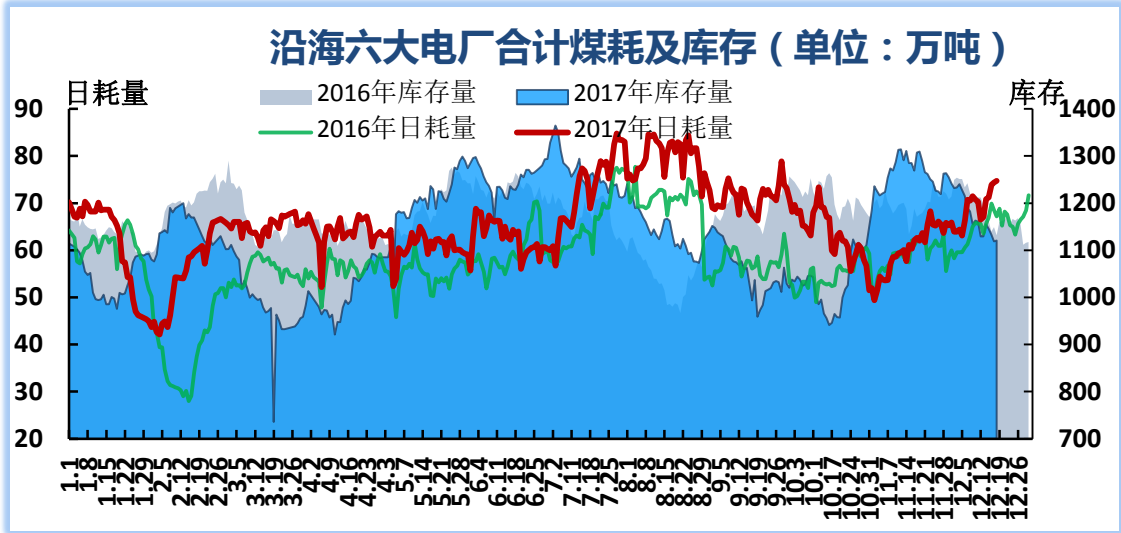
本期环渤海动力煤价格指数继续持稳，CCTD 秦皇岛（5500）及太原动力煤价格指数小幅上扬，陕西及鄂尔多斯指数小幅下跌。进入煤电消费旺季，下游电厂煤耗走高、拉运需求提升，带动港口煤价有所上涨；但受保供稳价、强化长协煤供应、促进产能释放、防范囤煤与哄抬价格等政策影响，国内动力煤供应总体稳定，港口库存继续高位运行，港口煤价上涨尚不足以带动产地煤市行情走高。



3、沿海六大电厂

沿海六大电厂			
项目	本期	环比	同比
日均耗煤量(万吨)	71.2	2.2	4
日均库存量(万吨)	1133.2	-51.7	-26.6
平均可用天数(天)	15.9	-1.3	-1.3

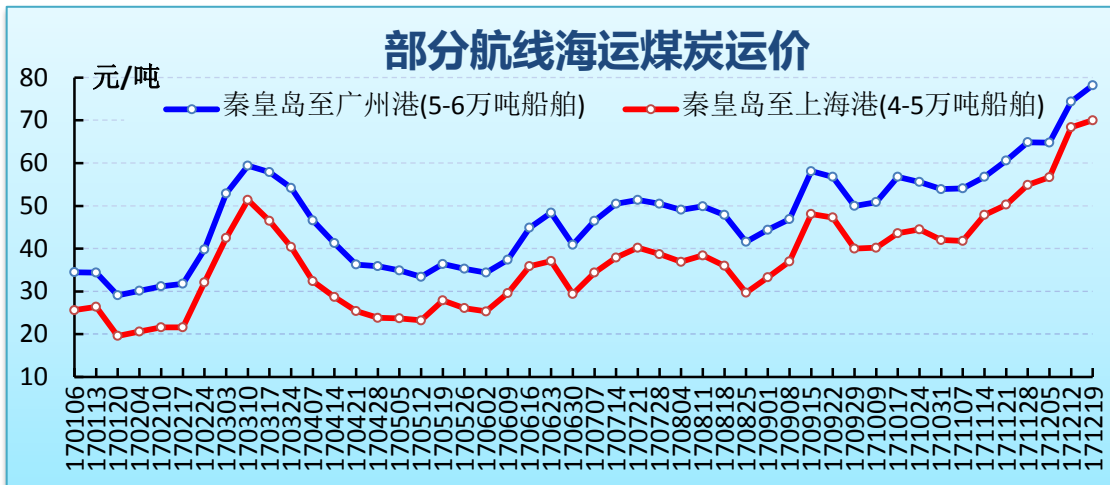
本期沿海六大电企合计日均耗煤量在 70 万吨以上高位运行，库存平均可用天数降至 16 天以下，受最低库存制度影响，电厂补库意愿较强。



4、海运煤炭运价

海运煤炭运价		
指数名称/航线船型	本期	环比
综合指数 OCFI(点)	1833.49	58.11
秦皇岛-广州港 (5-6万吨船舶, 元/吨)	78.2	3.8
秦皇岛-上海港 (4-5万吨船舶, 元/吨)	70	1.6

本期海上煤炭运价指数继续冲高，但涨势趋缓，期末有下调迹象。虽然正值用煤旺季，但经过近两个月的持续高位运行，煤炭海运费不断刷新历史新高，目前已达到货主所能接受的极值，船货双方进入僵持阶段，部分船东为了抢货源，愿意小幅降价成交。

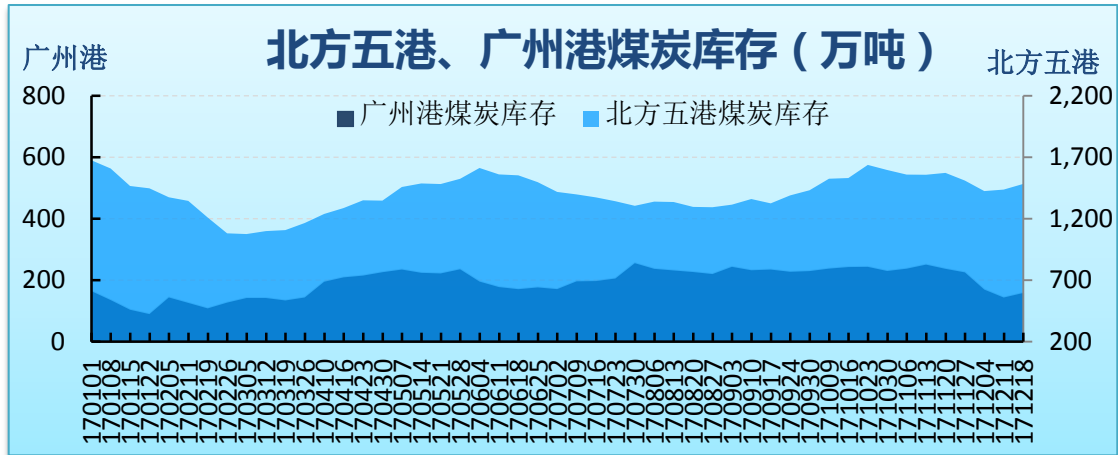


5、港口库存

港口煤炭库存(万吨)			
港口		期末	环比
北 方 五	秦皇岛港	676.5	8.5
	黄骅港	212.8	4.5
	京唐港	220.8	2.6

港	国投京唐港	136	12
	曹妃甸港	237.7	18.2
	合计	1483.8	45.8
广州港		158.4	14.8

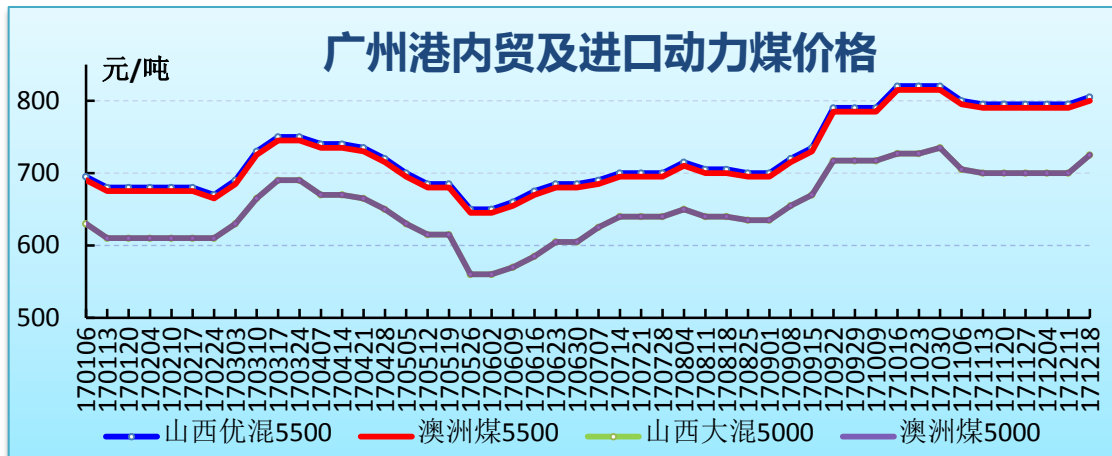
本期环渤海各港天气整体较好，仅国投曹妃甸有大风封航情况，日均调进及调出总量均小幅波动，总场存向上运行。



6、国内动力煤

产地动力煤价格(元/吨)					
品种	产地	价格	环比	单卡	类型
6000	榆林	424	3	0.07	坑口价
5700	长治	568	0	0.10	车板价
5500	阳泉	488	0	0.09	车板价
	晋城	588	0	0.11	车板价
	鄂尔多斯	376	-1	0.07	坑口价

广州港内外贸动力煤价格(库提价, 元/吨)				
品种	产地	价格	环比	单卡
6000	神木	870	10	0.15
5500	山西	805	10	0.15
	澳洲	800	10	0.15
	印尼	800	10	0.15
5000	山西	725	25	0.15
	澳洲	725	25	0.15
4500	内蒙古	675	25	0.15
4200	印尼	485	6	0.12



二、冶金煤

1、行业资讯

冶金煤行业资讯	
1.	经国务院关税税则委员会审议，并报经国务院批准，继 2017 年 12 月 1 日降低部分消费品进口关税之后，自 2018 年 1 月 1 日起，我国还将对其他进出口关税进行部分调整。统筹考虑产业发展和出口情况变化，将取消钢材、绿泥石等产品的出口关税，适当降低三元复合肥、磷灰石、煤焦油、木片、硅铬铁、钢坯等产品的出口关税。
2.	为清理严重的交通堵塞，蒙古国海关已经暂停了嘎顺苏海图口岸运煤车辆的通关工作。通关暂停或将持续 7-10 天，直至排队等待通关的车辆全部通关。
3.	昆士兰州沿岸的煤炭运输船只已经达到 70 艘，预计码头拥堵情况将延续至 1 月中旬。

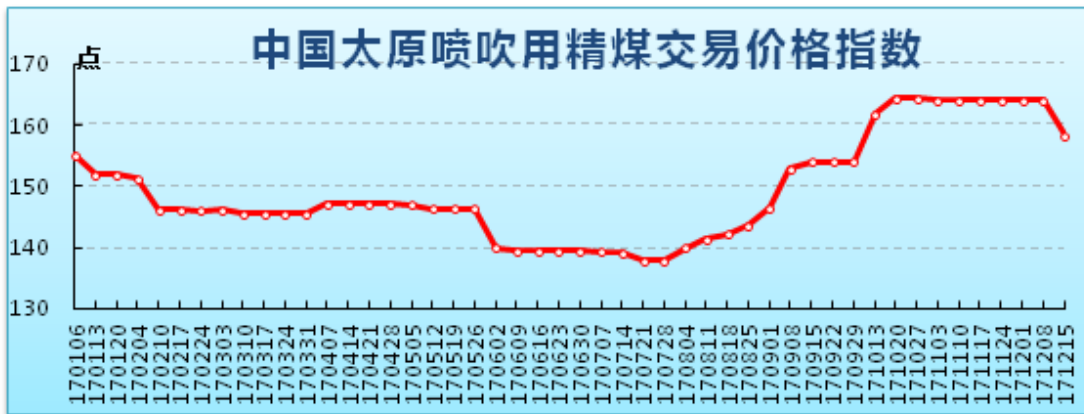
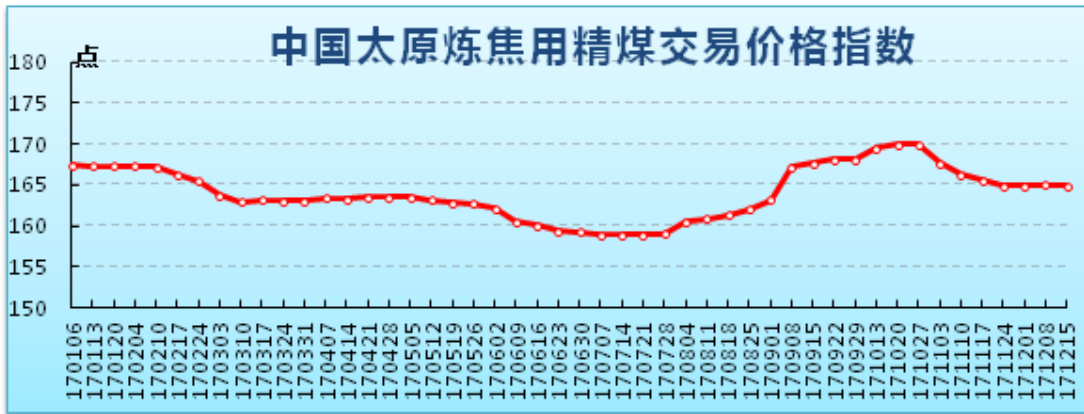
2、价格指数

冶金煤价格指数			
指数名称（点）	本期	环比	同比
太原炼焦用精煤指数	164.89	-0.05%	-0.75%
太原喷吹用精煤指数	158.24	-3.50%	2.02%
内蒙古西部焦煤指数	941	4.09%	-10.55%
陕西配焦精煤指数	167.3	3.21%	41.1%
CCTD 唐山主焦煤价格	1340	0.00%	-17.8%

山西地区炼焦用精煤价格局部涨跌，临近年底省内煤矿生产收紧，优质低硫主焦煤需求持续向好，加之受降雪天气、汽运价格上涨、铁路车皮紧张等因素影响，煤炭发运受阻，对炼焦煤行情起到较强支撑作用。本期省内主要煤企价格维持稳定，临汾地区部分地方煤企优质低硫焦煤及 1/3 焦煤价格继续上涨 50-100 元/吨不等；吕梁地区部分地方煤企对重点用户采取降价保量销售策略。

内蒙古西部焦煤市场迎来普涨行情，焦煤出货率有所提升，多数洗煤厂上调炼焦煤出厂价格，区域内大型焦化企业焦炭价格再次提涨 200 元/吨，炼焦煤提涨 100 元/吨。

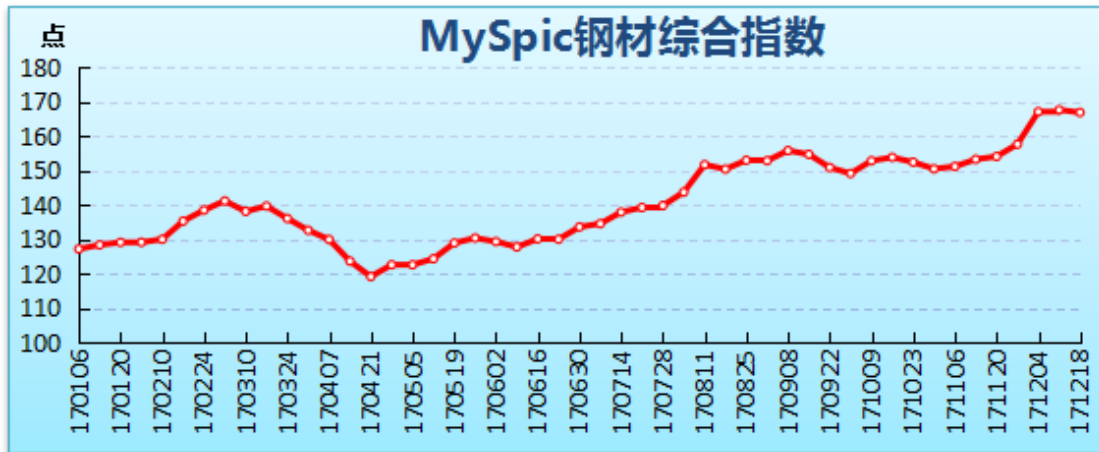
陕西配焦精煤指数涨幅依旧较大，延安焦煤市场行情较好，配焦精煤均价 694 元/吨，环比上涨 21 元。



3、钢材

主要钢材品种价格(元/吨)			
地区	品种	价格	环比
北京	螺纹钢25mm	4430	-30
	高线8mm	5010	-40
	热轧板卷2.75mm	4430	40
	冷轧板卷1.0mm	5270	100
	普中板20mm	4210	-30
上海	螺纹钢25mm	4800	-100
	高线8mm	4800	-10
	热轧板卷2.75mm	4450	40
	冷轧板卷1.0mm	4990	20
	普中板20mm	4280	-10

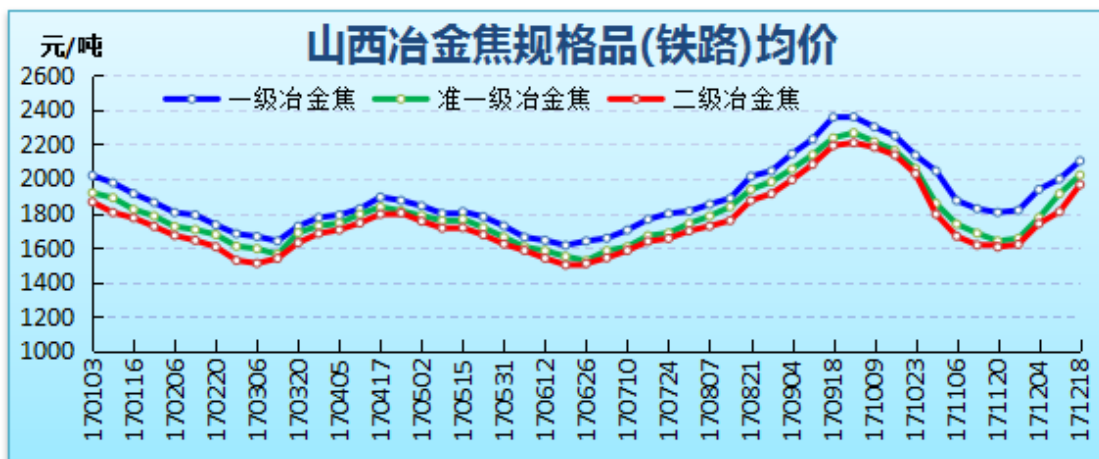
受钢材出口利好消息影响，钢材期货市场走强，但现货市场成交依然偏弱，部分品种价格松动，环比涨跌互现。12月18日 MySpic 钢材价格指数 166.77 点，环比下跌 0.75 点，跌幅 0.45%。



4、焦炭

山西冶金焦规格品均价(元/吨)			
类型	品种	本期	环比
公路	一级	2037.53	4.82%
	准一级	1973.86	5.99%
	二级	1849.65	5.28%
铁路	一级	2103.84	5.28%
	准一级	2021.47	5.69%
	二级	1965.73	8.73%

本期山西地区焦炭市场延续强势，省内环保限产压力不减，焦企库存持续下降，生产积极性较高，主流价格涨幅 100 元/吨。



5、国内冶金煤价格

(1) 主产地

焦煤(元/吨)				
产地	质量指标	本期	环比	类型
古交	V20-23A10S1.3G75	1318	0	车板价
柳林	V20-24A9.5S0.7G80	1520	-10	车板价
内蒙古	S1	1006	47	出厂价

邯郸	V25A10S0.7G85	1420	30	出厂价
七台河	V23A10S0.3G70	1330	0	车板价

肥煤(元/吨)				
产地	质量指标	本期	环比	类型
古交	V24-28A11S1.3G85	1298	0	车板价
霍州	V30-32A10S1G85	1228	0	车板价
唐山	V28.2A10S0.9G85	1480	0	出厂价

气煤、气肥煤(元/吨)				
产地	质量指标	本期	环比	类型
岢岚	V37-39A11S1G60	705	0	车板价
济宁	V38A8S0.5G65	1030	5	车板价
济宁	V40A10S0.8G87	1075	5	车板价

瘦煤、贫瘦煤(元/吨)				
产地	质量指标	本期	环比	类型
古交	V15-18A11S1.3G30	890	0	车板价
长治	V14-16A10S0.5	1030	0	车板价
河津	V16-18A10S0.5G60	1250	0	车板价
邯郸	V18A20S0.3G15	1175	0	车板价

1/3 焦精煤(元/吨)				
产地	质量指标	本期	环比	类型
灵石	V28-31A10S0.6G80	1095	0	车板价
临汾	V32-36A10S1G85	1065	0	车板价
唐山	V30A10S1G85	1350	30	车板价
鹤岗	V33A7S0.6G79	1300	0	车板价

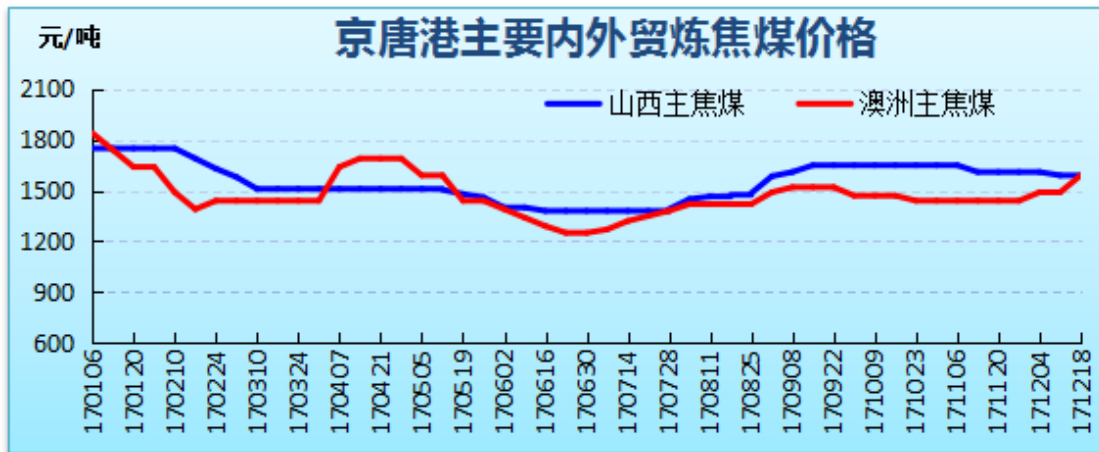
喷吹煤(元/吨)				
产地	质量指标	本期	环比	类型
长治贫瘦	V11-16A11S0.5	1080	0	车板价
邯郸贫瘦	V12.5A20S0.3	1070	0	车板价
石嘴山贫瘦	V12A12S0.5	700	0	出厂价
阳泉无烟	V9-11A12-13S1	835	-100	车板价
永城无烟	V9A11S0.4	1180	0	车板价

(2) 中转港

京唐港内外贸炼焦煤库提价(元/吨)				
品种	产地	质量指标	价格	环比
主	山西	A8V25S0.9G85	1600	10

焦煤	澳洲	A9V26S0.4G87	1590	100
	俄罗斯	A11V20S0.3G83	1410	100
	加拿大	A9.5V25S0.45G80	1490	100
1/3焦煤	山西	A11V35S<1G75	1270	30

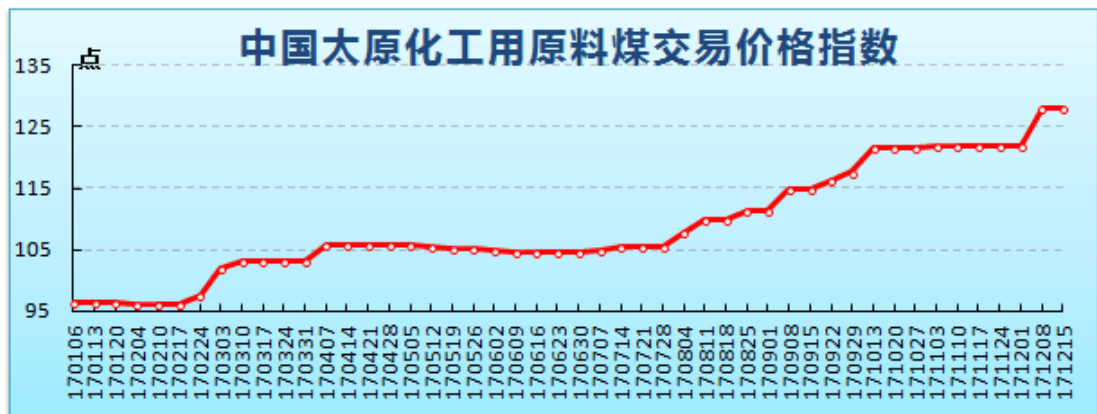
本期京唐港内贸主焦煤、配焦用煤及进口焦煤价格均有上涨，进口焦煤涨幅较大，澳洲比山西同品质主焦煤价格仅低 10 元/吨。



三、化工煤

1、价格指数

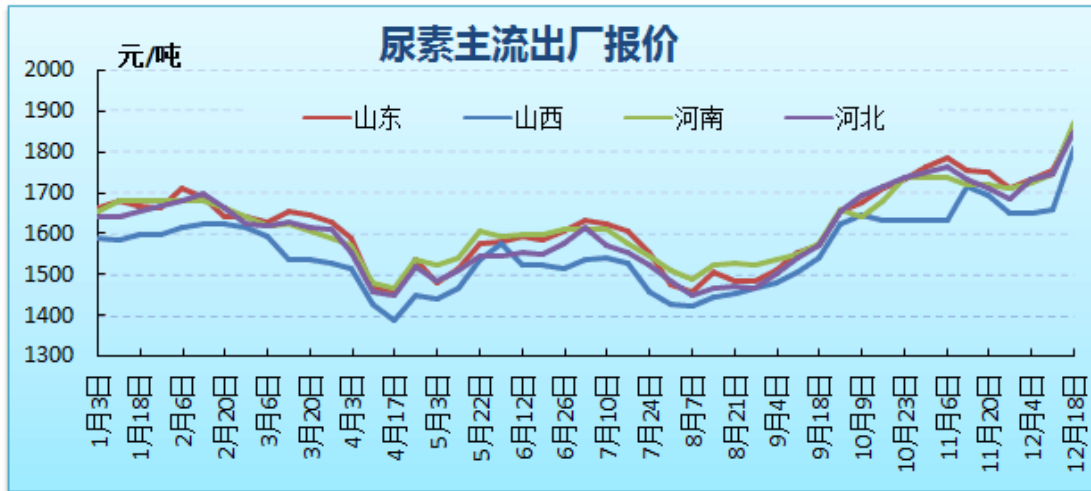
中国太原化工用原料煤价格指数 (点)		
本期	环比	同比
128.04	0.0%	34.05%



2、尿素

尿素价格(元/吨)		
地区	主流出厂价	环比
山东	1860	100-110
山西	1770-1850	120-180
河南	1875-1880	130
河北	1840-1860	100-110

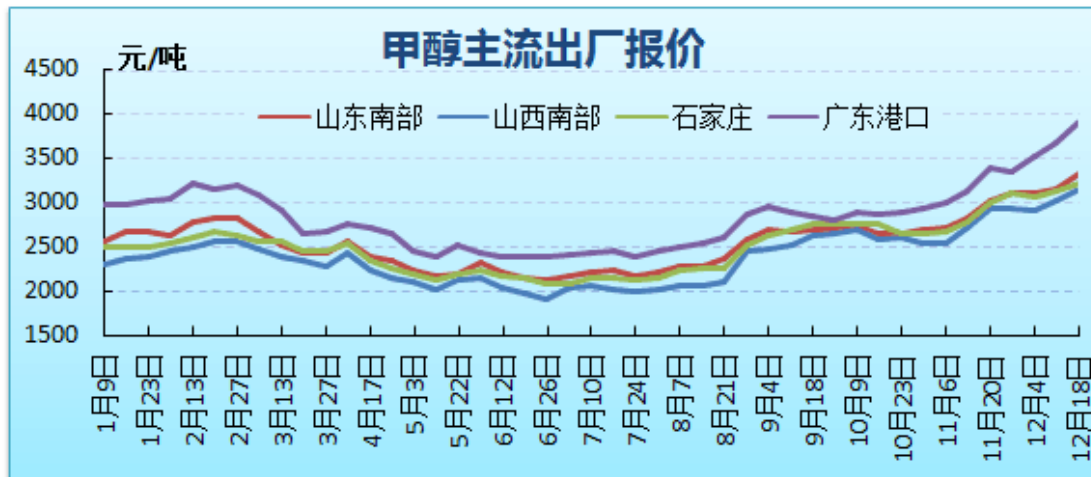
受环保检查影响,本期尿素企业开工率进一步下降,下游工农业用户采购备肥积极性增强,支撑国内尿素价格大幅上涨。



3、甲醇

甲醇价格(元/吨)		
地区	主流出厂价	环比
山东南部	3300-3330	160
山西南部	3100-3200	120-130
石家庄	3200-3250	100-110
广东港口	3900-3930	230-260

甲醇市场下游按需采购,厂家库存低位、价格继续高位坚挺。



4、国内化工用原料煤

无烟煤价格(元/吨)					
产地	质量指标	品种	本期	环比	类型
沁水	A10V5-6S0.5	中块	1273	0	车板
焦作	A11V6-8S0.3	中块	1350	0	车板
	A10-12V6-8S0.3	小块	1340	100	车板
永城	A11V8-10S<0.4	中块	1100	0	车板
六盘水	A10-12V<8S0.9	小块	1270	-20	坑口
万寨港	A13V5-9S≤1	洗中块	1340	0	平仓
	A13V5-9S≤1	洗小块	1355	100	平仓

近期尿素等化工企业开工率偏低,化工煤需求增幅有限,但随着北方地区降温,居民取暖用煤需求有所提升,块煤资源供应仍相对偏紧,本期国内无烟煤市场销售顺畅,部分优质块煤价格环比继续上涨。

四、国际市场

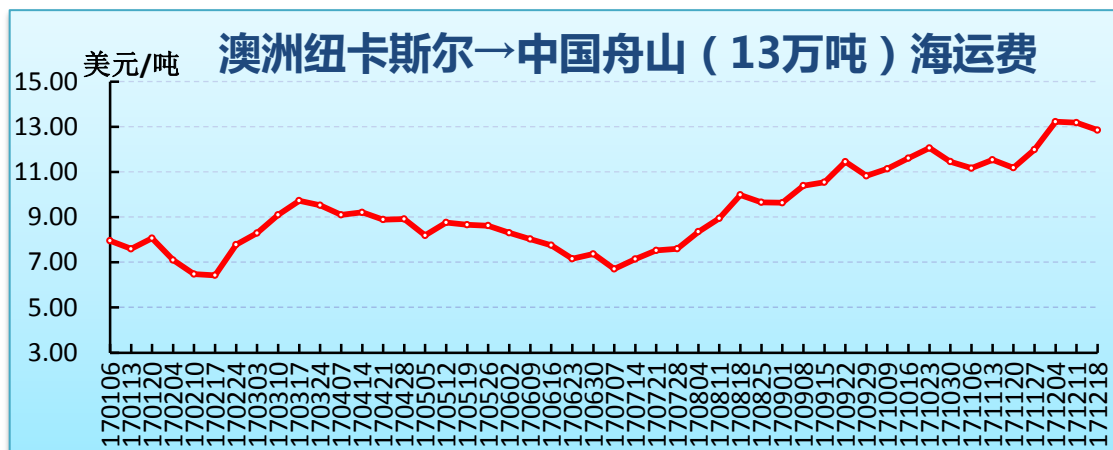
1、国际海运

(1)波罗的海指数

波罗的海海运指数(点)			
指数名称	本期	环比	幅度
综合运价指数(BDI)	1619	-83	-4.9%
海岬型指数(BCI)	3777	-416	-9.9%
巴拿马型指数(BPI)	1677	89	5.6%
灵便型指数(BSI)	942	-1	-0.1%

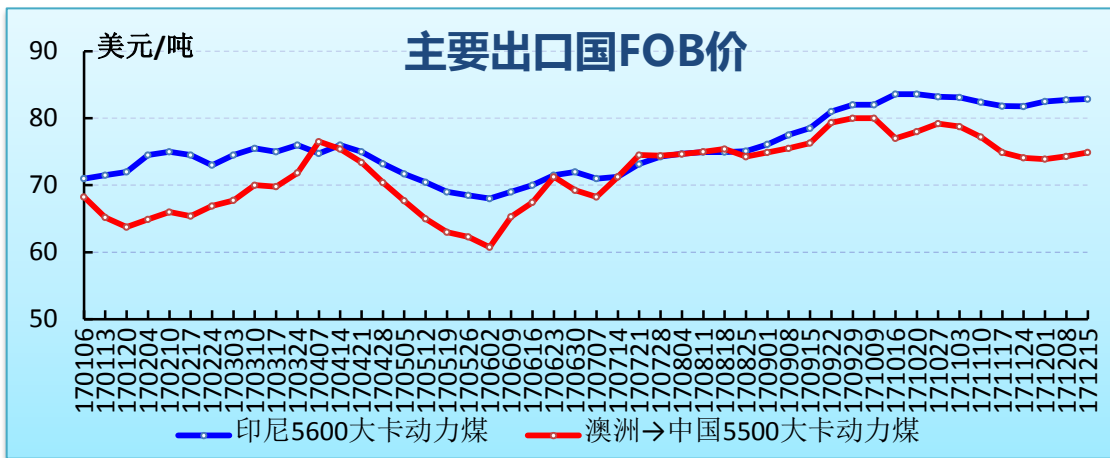
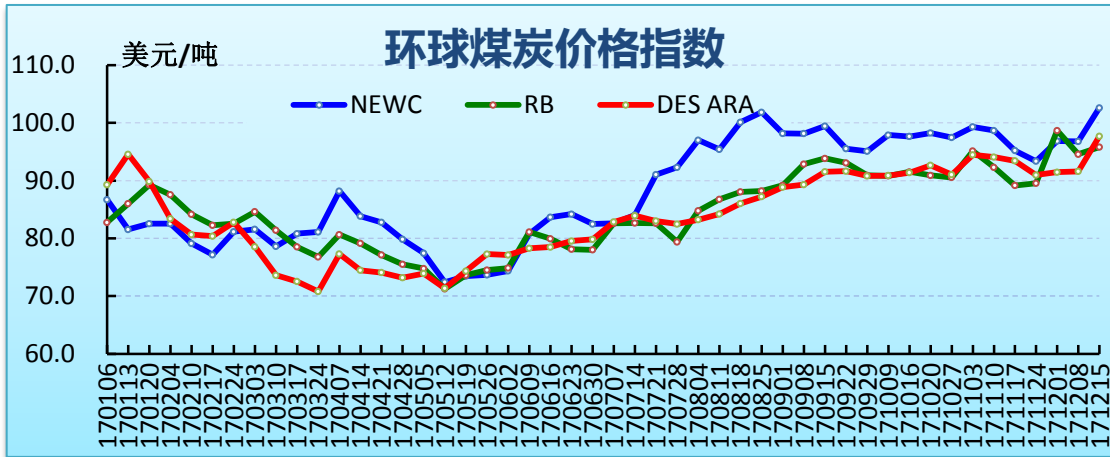
(2)主要线路运费

主要线路运费(美元/吨)		
航线	本期	环比
澳洲纽卡斯尔→中国舟山 (13万吨)	12.85	-0.33
印尼萨马林达→中国广州 (5万吨)	7.56	-0.11



2、国际动力煤

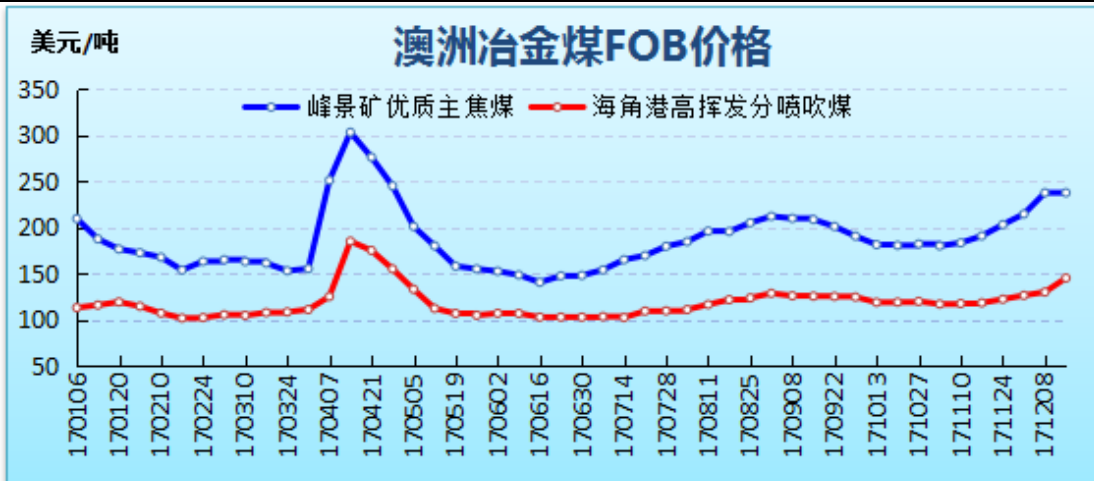
国际动力煤离岸平仓价(美元/吨)				
	港口	热值 (大卡)	本期	环比
环球煤炭 价格指数	纽卡斯尔港	6000	102.59	5.8
	理查德港	6000	95.8	1.25
	欧洲ARA港	6000	97.68	6.1
澳→日韩	纽卡斯尔港	6000	104	5.6
澳→中		5500	74.9	0.6
印尼	加里曼丹	5600	82.85	0.1



3、国际冶金煤

国际冶金煤离岸平仓价(美元/吨)		
地区品种	本期	环比
澳大利亚峰景优质主焦煤	237.50	0.00
美国东海岸低挥发焦煤	194.00	-1.50
澳大利亚海角港高挥发喷吹煤	145.15	15.20

国际市场终端用户库存基本充足，对高价焦煤持观望态度，**澳大利亚优质主焦煤价格止涨趋稳。**



(交易中心研究室)