

煤炭市场周报

Coal market weekly report



经济数据：第二季度及上半年，我国 GDP 同比增长 6.9%；1-6 月份，全国固定资产投资（不含农户）同比增长 8.6%，其中，全国煤炭开采和洗选业固定资产投资同比增长 0.2%。1-6 月份，全国房地产开发投资同比名义增长 8.5%，增速比 1-5 月份回落 0.3 个百分点。

行业数据：6 月份，全国原煤产量同比增长 10.6%，环比增长 3.55%；全国绝对发电量同比增长 5.2%，其中火力绝对发电量同比增长 6.3%，水力绝对发电量同比下降 1.9%；全社会用电量同比增长 6.5%，较上月增速大幅提升 1.4 个百分点，较去年同期提升 3.9 个百分点；全国进口煤炭同比下降 0.7%；环比下降 2.7%；全国出口钢材环比下降 2.4%，同比下降 37.8%。

动力煤：本期环渤海动力煤价格指数环比上涨 0.17%；中国太原动力煤指数环比上涨 1.38%；陕西动力煤指数环比上涨 0.84%；鄂尔多斯动力煤指数环比上涨 1.17%；环球煤炭指数：纽卡斯尔港环比上涨 1.4 美元/吨，理查德港环比上涨 0.04 美元/吨，欧洲 ARA 港环比上涨 1.1 美元/吨。沿海电厂日均耗煤量 71.5 万吨，环比上涨 8.2 万吨，日均库存 1265.4 万吨，环比下降 58.1 万吨，北方五港库存 1574 万吨，环比下降 36 万吨。

冶金煤：本期中国太原炼焦煤指数环比上涨 0.01%、喷吹煤指数环比下跌 0.14%；内蒙古西部焦煤指数环比上涨 0.43%、陕西配焦精煤指数环比持平。下游情况：MySpic 钢材指数环比上涨 2.49%；山西铁路一级冶金焦规格品均价 1763.42 元/吨，环比上涨 3.65%；澳大利亚峰景优质主焦煤平仓价报收 165.0 美元/吨，环比上涨 11 美元；京唐港澳洲同品质焦煤价格较山西主焦煤低 60 元/吨。

<宏观政策>

一、行业要闻

行业要闻	
1.	国家发展改革委在 7 月 18 日上午召开的定时定主题新闻发布会上表示，上半年，各地各有关部门和行业上下，充分运用市场化、法治化手段，扎实推进去产能工作，取得积极进展和成效。 煤炭方面，在各方共同努力下，上半年共退出煤炭产能 1.11 亿吨，完成年度目标任务量的 74%。
2.	国家发展改革委政研室主任、新闻发言人严鹏程在定时定主题新闻发布会上回答每日经济新闻记者的提问时表示，为统筹做好去产能与稳供应工作，促进市场供需平衡，防范价格异常波动，下一步，国家发改委将会同有关部门，重点开展 6 项工作。 一是加快优质产能释放。二是增加运力协调保障。三是促进清洁能源多发满发。四是推动中长期合同签订履约。五是建立健全企业社会责任储备制度。六是积极引导市场预期。

二、经济数据

2 季度、上半年 GDP 初步核算数据				
	绝对额 (亿元)		同比增长 (%)	
	2 季度	上半年	2 季度	上半年
GDP	200807	381490	6.9%	6.9%
第一产业	13333	21987	3.8%	3.5%
第二产业	82983	152987	6.4%	6.4%
第三产业	104491	206516	7.6%	7.7%

上半年我国经济保持中高速增长，GDP 同比增长 6.9%，与一季度持平，经济增速连续八个季度保持在 6.7%-6.9% 的区间。上半年的经济运行呈现了增长平稳、就业向好、物价稳定、国际收支改善的良好格局，经济增长的稳定性明显增强。

固定资产投资情况 (亿元)		
项目	1-6 月	同比增长
全国固定资产投资 (不含农户)	280605	8.6%
民间固定资产投资	170239	7.2%

1-6 月份，全国固定资产投资（不含农户）280605 亿元，同比增长 8.6%，增速与 1-5 月份持平。其中，民间固定资产投资 170239 亿元，同比名义增长 7.2%，增速比 1-5 月份提高 0.4 个百分点。民间固定资产投资占全国固定资产投资（不含农户）的比重为 60.7%，比 1-5 月份回落 0.3 个百分点。

煤炭业固定资产投资情况 (亿元)		
项目	1-6 月	同比增长
全国煤炭开采和 洗选业固定资产投资	1113	0.2%
民间煤炭开采和 洗选业固定资产投资	588	-10.3%

1-6 月份，全国煤炭开采和洗选业固定资产投资 1113 亿元，同比增长 0.2%。其中，民间煤炭开采和洗选业固定资产投资 588 亿元，同比下降 10.3%。民间煤炭开采和洗选业固定资产投资占全国煤炭开采和洗选业固定资产投资的比重为 52.8%。

房地产开发投资和销售情况 (亿元, 万平方米)		
项目	1-6 月	累计同比
房地产开发投资	50610	8.5%
房地产开发企业房屋施工面积	692326	3.4%
房屋新开工面积	85720	10.6%
房地产开发企业土地购置面积	10341	8.8%
商品房销售面积	74662	16.1%

1-6 月份, 全国房地产开发投资 50610 亿元, 同比名义增长 8.5%, 增速比 1-5 月份回落 0.3 个百分点。其中, 住宅投资 34318 亿元, 增长 10.2%, 增速提高 0.2 个百分点。住宅投资占房地产开发投资的比重为 67.8%。

规模以上工业增加值变化情况

项目		6 月 同比	累计 同比
规模以上工业增加值		7.6%	6.9%
分三 大门 类	采矿业	-0.1%	-1.0%
	制造业	8.0%	7.4%
	电力、热力、燃气及水生产和供应业	7.3%	8.1%

6 月份, 规模以上工业增加值同比实际增长 7.6% (为扣除价格因素的实际增长率), 比 5 月份加快 1.1 个百分点。从环比看, 6 月份, 规模以上工业增加值比上月增长 0.81%。1-6 月份, 规模以上工业增加值同比增长 6.9%。

社会消费品零售情况 (亿元)

项目	6 月	同比	1-6 月	同比
总额	29808	11.0%	172369	10.4%
餐饮收入	3254	11.9%	18546	11.2%
商品零售	26554	10.9%	153822	10.3%

6 月份, 社会消费品零售总额 29808 亿元, 同比名义增长 11.0% (扣除价格因素实际增长 10.0%)。其中, 限额以上单位消费品零售额 14222 亿元, 增长 10.2%。1-6 月份, 社会消费品零售总额 172369 亿元, 同比增长 10.4%。其中, 限额以上单位消费品零售额 76953 亿元, 增长 8.7%。

三、行业数据

规模以上企业原煤产量 (万吨)

项目	6 月	同比	1-6 月	累计 同比
全国	30835	10.6%	171263	5.0%
内蒙古	7940	19.2%	46191	13.8%
山西	7497	12.9%	41718	5.5%
陕西	4924	18.3%	25843	9.2%
新疆	1657	5.2%	7767	2.2%
贵州	1685	4.9%	8590	8.3%
山东	1114	10.8%	6431	-2.3%
安徽	1017	2.7%	5928	-6.0%
河南	1010	10.7%	5679	-3.2%
宁夏	630	2.9%	3641	9.1%
河北	535	1.9%	3261	-2.0%
黑龙江	450	-4.6%	2557	-6.5%

云 南	409	-0.7%	1988	4.0%
6 月份，全国原煤产量 30835 万吨，同比增长 10.6%，环比增加 1057 万吨，增长 3.55%。1-6 月份全国累计生产原煤 171263 万吨，同比增长 5%，增速较前 5 月增加 0.7 个百分点。				

煤炭进出口量（万吨）					
项目	6 月	同比	环比	1-6 月	累计同比
进口	2160	-0.7%	-2.7%	13326	23.4%
出口	73	10.6%	-44.3%	538	15.2%
6 月我国进口煤炭 2160 万吨，同比减少 15 万吨，下降 0.7%；环比减少 59 万吨，下降 2.7%；出口煤及褐煤 73 万吨，同比增加 7 万吨，增长 10.6%，环比减少 58 万吨，下降 44.3%。					

规模以上工业企业发电量（亿千瓦时）				
项目	6 月	同比	1-6 月	累计同比
总量	5203	5.2%	29598	6.3%
火力	3710	6.3%	22215	7.1%
水力	1044	-1.9%	4613	-4.2%
核能	199	10.9%	1154	19.6%
风力	197	13.3%	1327	17.9%
太阳能	53	29.3%	289	35.1%
6 月份，全国绝对发电量 5203 亿千瓦时，同比增长 5.2%。全国火力绝对发电量 3710 亿千瓦时，同比增长 6.3%；水力绝对发电量 1044 亿千瓦时，同比下降 1.9%；核能发电量 199 亿千瓦时，同比增长 10.9%；风力绝对发电量 197 亿千瓦时，同比增长 13.3%；太阳能绝对发电量 53 亿千瓦时，同比增长 29.3%。6 月份日均发电量为 173.4 亿千瓦时，同比增长 5.2%。1-6 月份火电占全国发电量的比重为 75.1%，水电占全国发电量的比重为 15.6%。				

全社会用电情况（亿千瓦时）					
项目	6 月	环比	同比	1-6 月	累计同比
总用电量	5244	5.6%	6.5%	29508	6.3%
第一产业	120	18.8%	11.0%	509	7.2%
第二产业	3823	4.5%	5.4%	20954	6.1%
第三产业	702	13.2%	11.1%	4054	9.3%
城乡居民生活	600	2.4%	7.4%	3990	4.5%

6 月份,全社会用电量 5244 亿千瓦时,同比增长 6.5%,较上月增速大幅提升 1.4 个百分点,较去年同期提升 3.9 个百分点。1-6 月,全社会用电量累计 29508 亿千瓦时,同比增长 6.3%。

规模以上企业钢焦产量 (万吨)

项目	6 月	同比	1-6 月	累计同比
生铁	6168	2.2%	36256	3.4%
粗钢	7323	5.7%	41975	4.6%
钢材	9757	0.7%	55155	1.1%
焦炭	3816	-1.4%	22106	2.5%

6 月份,全国粗钢产量 7323 万吨,同比增长 5.7%,环比增长 1.3%,月日均粗钢产量 244.1 万吨,环比增长 4.7%;生铁产量 6168 万吨,同比增长 2.2%,环比下降 0.08%;钢材产量 9757 万吨,同比增长 0.7%,环比增长 1.9%。

规模以上企业水泥、有色金属产量 (万吨)

项目	6 月	同比	1-6 月	累计同比
水泥	22081	-0.9%	111309	0.4%
十种有色金属	485	6.1%	2760	7.2%

钢材进出口量 (万吨)

项目	6 月	同比	环比	1-6 月	累计同比
进口量	113	-0.9%	1.8%	680	5.3%
出口量	681	-37.8%	-2.4%	4099	-28.2%

6 月我国出口钢材 681 万吨,环比增加减少 17 万吨,下降 2.4%,同比减少 413 万吨,下降 37.8%;进口钢材 113 万吨,环比增加 2 万吨,增长 1.8%,同比减少 1 万吨,下降 0.9%。

<山西频道>

一、本地资讯

本地资讯

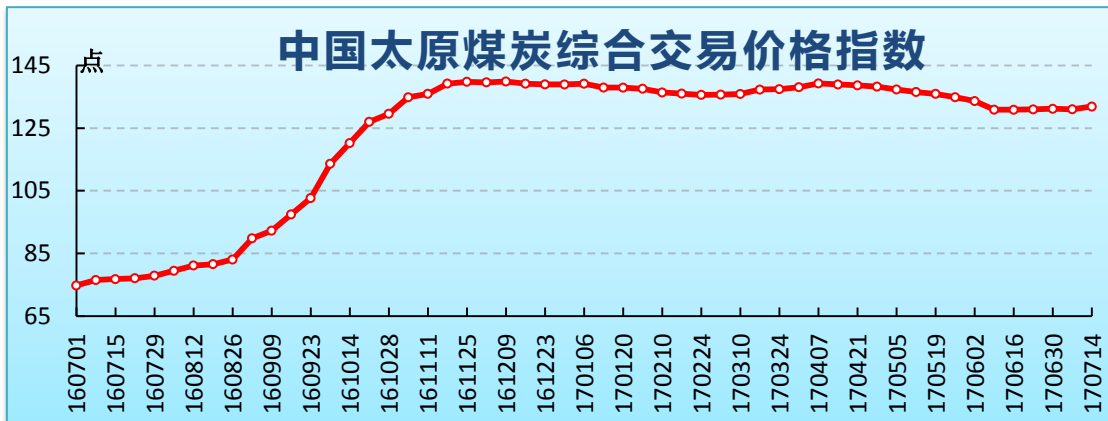
1. 山西省安监局消息,为认真贯彻落实《国务院安全生产委员会关于开展全国安全生产大检查的通知》(安委明电【2017】3 号)要求,山西省结合实际,迅速安排部署,下发了《山西省人民政府安全生产委员会关于开展全省安全生产大检查的通知》。安全生产大检查工作从 7 月开始,到 10 月底结束,分三个阶段全面开展。7 月是大检查的动员、自查自改阶段。8 月至 9 月是严格执法、集中整治阶段。9 月至 10 月是督查检查、总结提高阶段。

此次大检查覆盖全省所有地区、所有行业领域，所有生产经营企事业单位和人员密集场所。重点检查煤矿、金属非金属矿山和尾矿库、道路交通等 14 个重点行业领域。同时，从政府和部门、各类生产经营单位、重点行业领域 3 个层面，确定了 77 项具体检查内容。

二、价格指数

中国太原煤炭交易价格指数(点) (2017 年 第 27 期 总 208 期)

指数名称	本期	环比	增幅
1.综合指数	131.89	0.86	0.66%
2.动力煤指数	119.55	1.63	1.38%
下水煤指数	107.89	1.65	1.55%
直达煤指数	133.84	0.11	0.08%
3.炼焦用精煤指数	158.87	0.01	0.01%
焦煤指数	159.43	0.02	0.01%
肥煤指数	159.15	0.00	0.00%
贫瘦煤、瘦煤指数	149.73	0.00	0.00%
4.喷吹用精煤指数	139.14	-0.20	-0.14%
5.化工用原料煤指数	105.39	0.60	0.57%



三、五大集团铁路发运

省五大集团铁路发运

项目	日均	环比		同比	
		增减	幅度	增减	幅度
装车数 (车)	10628	-166	-1.53%	1575	17.40%
发运量 (万吨)	75.2	-1.3	1.70%	11.2	17.50%

四、财经专栏

1、山西省煤炭类股票

山西省煤炭类股票(元)					
名称	今日收盘	涨跌(元)	涨跌	最高	最低
西山煤电	9.93	1.19	13.62%	9.98	8.42
潞安环能	8.84	0.69	8.47%	8.85	7.93
阳泉煤业	7.78	0.44	5.99%	7.89	7.18
大同煤业	-	-	-	-	-
兰花科创	8.46	0.54	6.82%	8.48	7.80
山西焦化	7.87	0.06	0.77%	8.00	7.06
美锦能源	7.75	-0.22	-2.76%	8.13	7.30
蓝焰控股	13.55	-0.35	-2.52%	14.23	13.00

本期(7月12日-18日)山西省煤炭类股票涨多跌少,其中冶金煤类股票西山煤电、潞安环能涨幅居前。

2、煤炭类期货

煤炭类期货主力品种(元)					
名称	今日收盘	涨跌(元)	涨跌	最高	最低
郑煤1709	613.6	12.6	2.10%	616.6	582.0
焦煤1709	1243.5	92.0	7.99%	1254.5	1133.0
焦炭1709	1902.5	27.5	1.47%	1918.0	1822.5

本期(7月12日-18日)煤炭类期货全部上涨,受现货市场好转及预期继续向好支撑,焦煤期货涨幅较大。

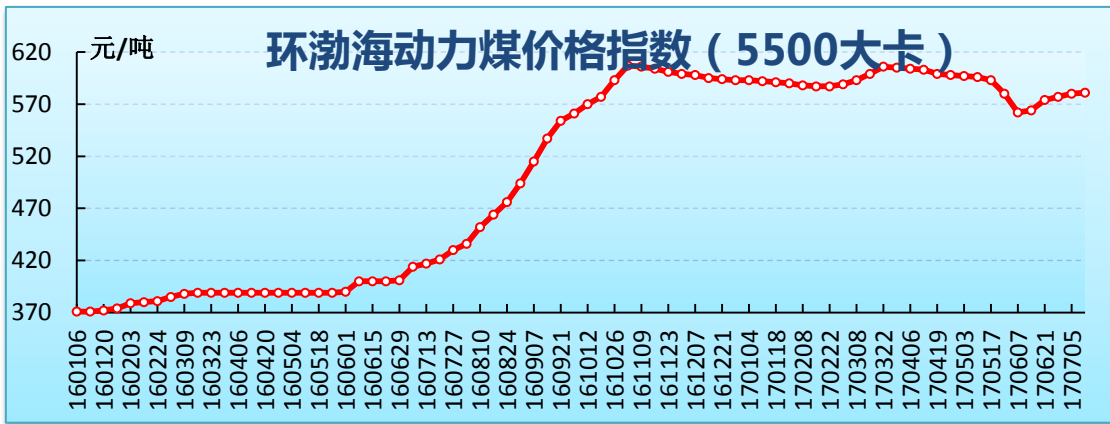
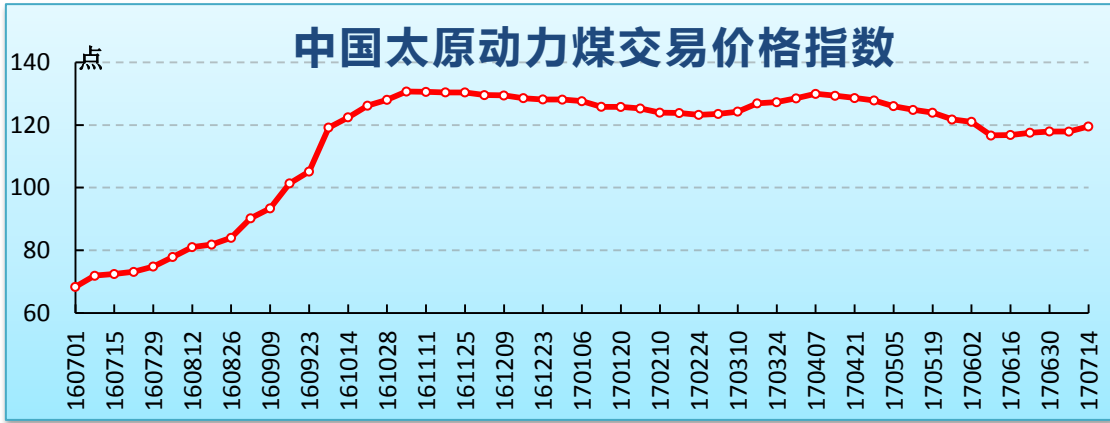
<煤市动态>

一、动力煤

1、价格指数

动力煤价格指数			
指数名称	本期	环比	同比
环渤海动力煤指数(元)	581	0.17%	39%
中国太原动力煤指数(点)	119.55	1.38%	65%
陕西动力煤指数(点)	144.9	0.84%	63%
鄂尔多斯动力煤指数(元)	343	1.17%	91%

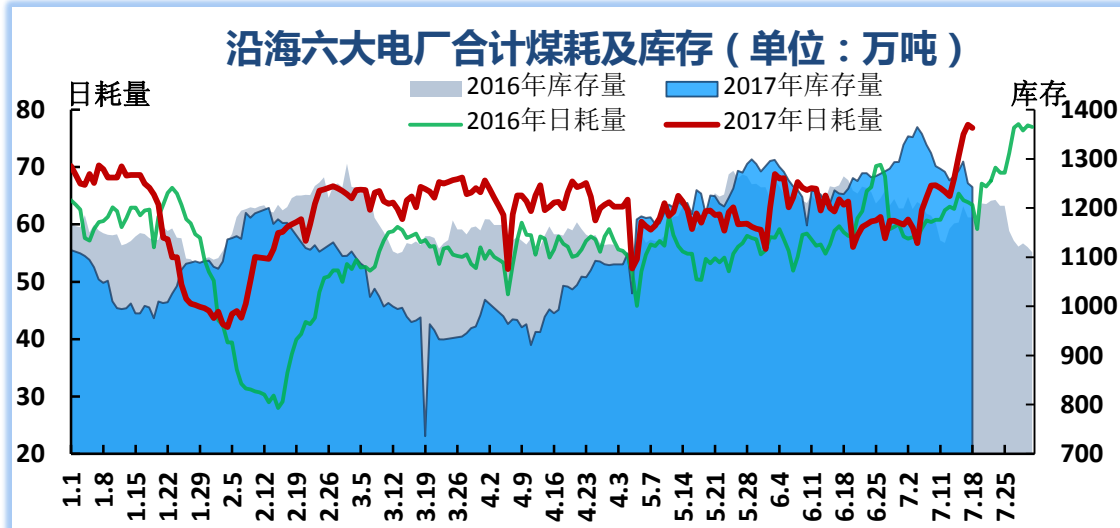
本期环渤海及太原、陕西、鄂尔多斯动力煤指数全线上扬。受国内大范围高温天气影响,火电大幅增长,对电煤需求形成支撑,动力煤主产地市场销售良好、价格全面上涨,并继续推动港口市场行情走高。



2、沿海六大电厂

沿海六大电厂			
项目	本期	环比	同比
日均耗煤量(万吨)	71.5	8.2	8.3
日均库存量(万吨)	1265.4	-58.1	102.1
平均可用天数(天)	17.7	-3.3	-0.7

受全国大范围高温天气影响，本周民用电需求快速回升，电厂日耗不断飙升，期末沿海主要电企合计日耗升至 76.82 万吨，创年内新高，受此影响，电厂存煤及可用天数双双回落。

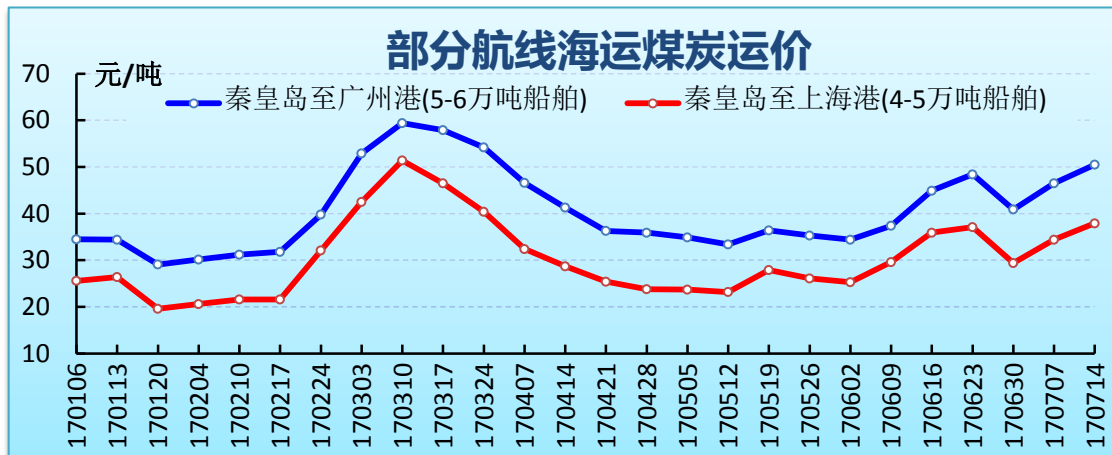


3、海运煤炭运价

海运煤炭运价

指数名称/航线船型	本期	环比
综合指数 OCFI(点)	999.98	55.04
秦皇岛-广州港 (5-6万吨船舶, 元/吨)	50.5	4
秦皇岛-上海港 (4-5万吨船舶, 元/吨)	37.9	3.5

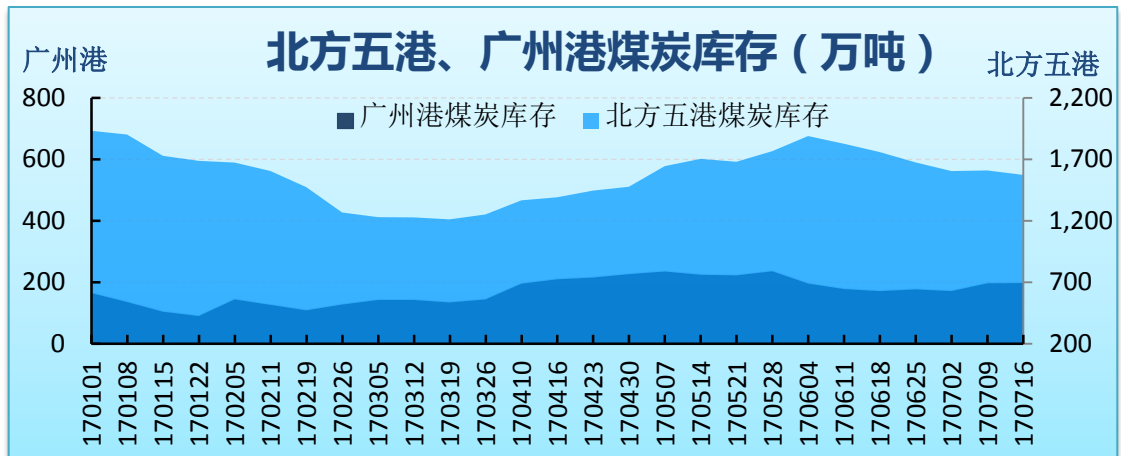
在进口煤受限政策、电厂日耗攀升等因素共同影响下,本期煤炭航运市场货盘有所增多,带动航运价格不同程度上涨。



4、港口库存

港口煤炭库存(万吨)			
港口		期末	环比
北方 五 港	秦皇岛港	574.0	0.0
	黄骅港	141.1	-0.5
	京唐港	459.1	-17.3
	国投京唐港	113	-7
	曹妃甸港	286.6	-11.5
	合计	1573.8	-36.3
广州港		197.2	0.9

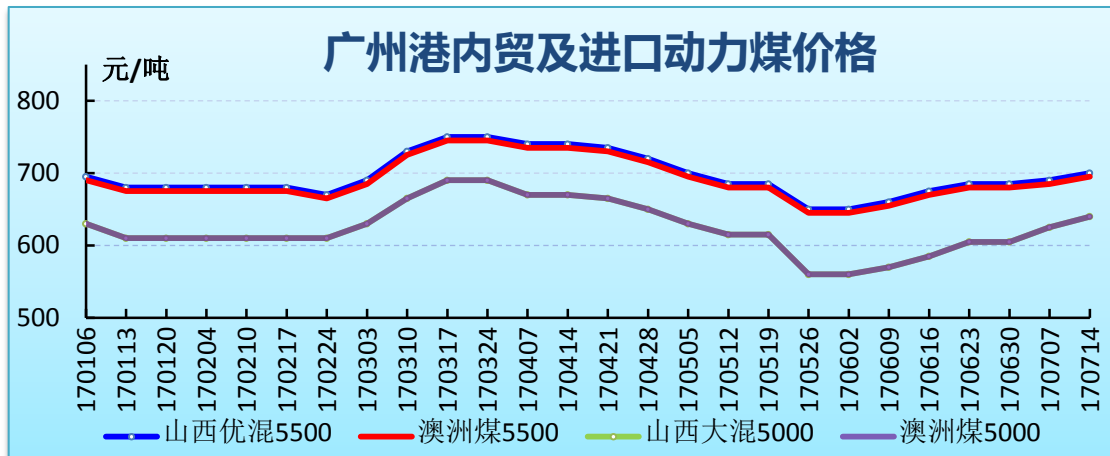
本周环渤海各港天气良好、无封航现象,受山西安全生产大检查等因素影响,煤炭日均调入量小幅下降;虽然煤价及电厂煤耗明显上涨,但电厂目前仍以长协煤支撑库存,市场煤需求放量有限,调出量仅略微增多,综合因素至北方主要港口库存小幅下行。



5、国内动力煤

产地动力煤价格(元/吨)					
品种	产地	价格	环比	单卡	类型
6000	榆林	440	25	0.07	坑口价
5700	长治	550	0	0.10	车板价
5500	阳泉	475	0	0.09	车板价
	晋城	560	0	0.10	车板价
	鄂尔多斯	355	5	0.06	坑口价
5000	朔州	560	10	0.11	车板价
4500	鄂尔多斯	205	0	0.05	车板价

广州港内外贸动力煤价格(库提价, 元/吨)				
品种	产地	价格	环比	单卡
6000	神木	765	10	0.13
5500	山西	700	10	0.13
	澳洲	695	10	0.13
	印尼	695	10	0.13
5000	山西	640	15	0.13
	澳洲	640	15	0.13
4500	内蒙古	590	15	0.13
4200	印尼	442	1	0.11



二、冶金煤

1、行业资讯

冶金煤行业资讯	
1.	6 月份运抵中国的铁矿石达 9470 万 ,上半年累计进口量同比增长超过 9% ,至 5.39 亿吨。
2.	中国宝武集团公布 2016 年企业社会责任报告 ,全年实现钢产量 5840 万吨 ,营业收入 3096.2 亿元 ,利润 70.3 亿元。

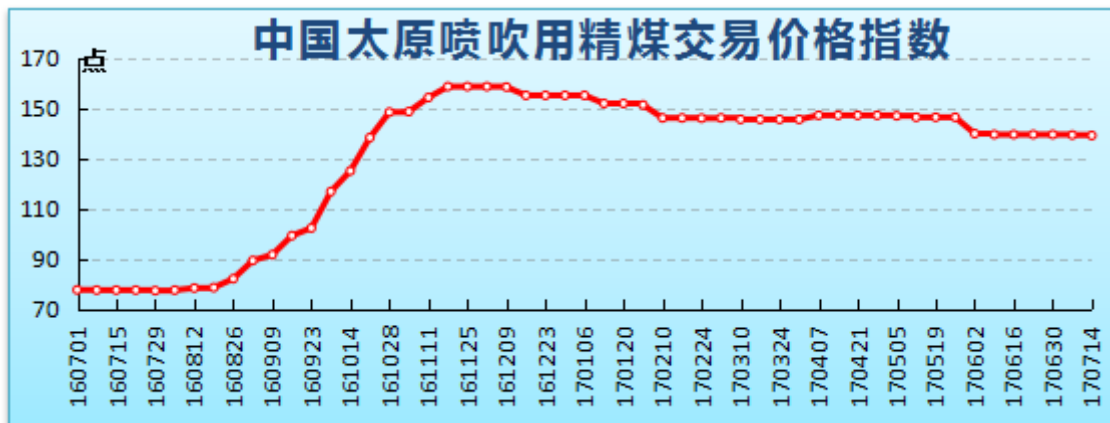
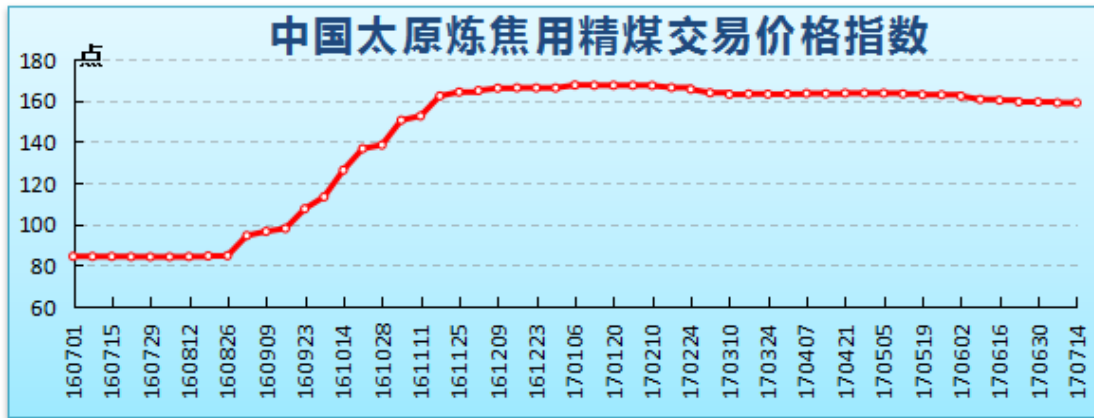
2、价格指数

冶金煤价格指数			
指数名称 (点)	本期	环比	同比
太原炼焦用精煤指数	158.87	0.01%	88.3%
太原喷吹用精煤指数	139.14	-0.14%	79.1%
内蒙古西部焦煤指数	943	0.43%	132.84%
陕西配焦精煤指数	132.8	0	35.4%

山西地区炼焦煤市场稳中向好，受全省煤矿安全大检查及环保督察等因素影响，煤矿产能释放有限，原煤供给不足，洗煤厂储煤力度加大带动原煤价格上涨，对精煤市场形成支撑；省内一些地区优质主焦煤供应出现紧张，部分煤企价格小幅上涨 20 元/吨。

内蒙古西部焦煤市场稳中有涨，部分洗煤企业小幅上调炼焦煤出厂价格，洗煤厂原煤采购量增多，煤矿原煤价格有提涨，大型焦化企业外购炼焦煤价格上调 30 元/吨。

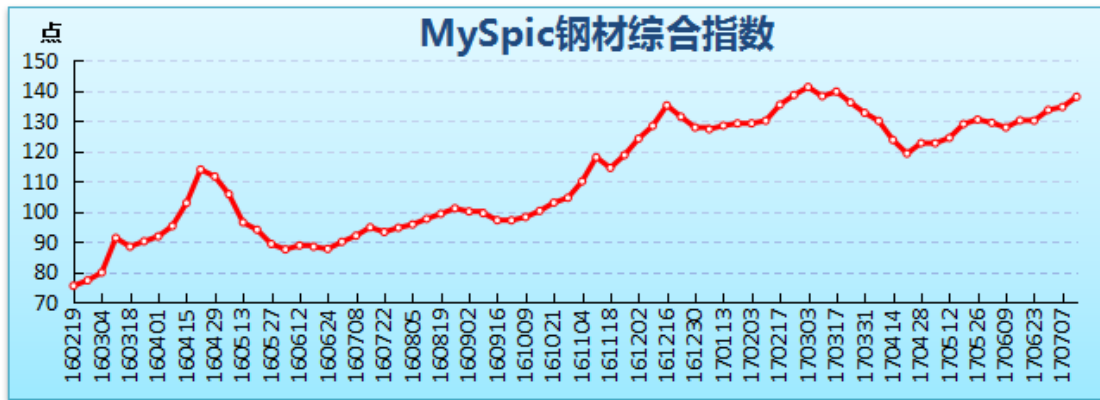
陕西地区配焦精煤市场运行平稳，延安配焦精煤均价 551 元/吨，较上期持平。



3、钢材

主要钢材品种价格(元/吨)			
地区	品种	价格	环比
北京	螺纹钢25mm	3740	80
	高线8mm	4080	100
	热轧板卷2.75mm	3760	70
	冷轧板卷1.0mm	4330	80
	普中板20mm	3490	60
上海	螺纹钢25mm	3680	90
	高线8mm	3750	90
	热轧板卷2.75mm	3820	160
	冷轧板卷1.0mm	4200	110
	普中板20mm	3650	180

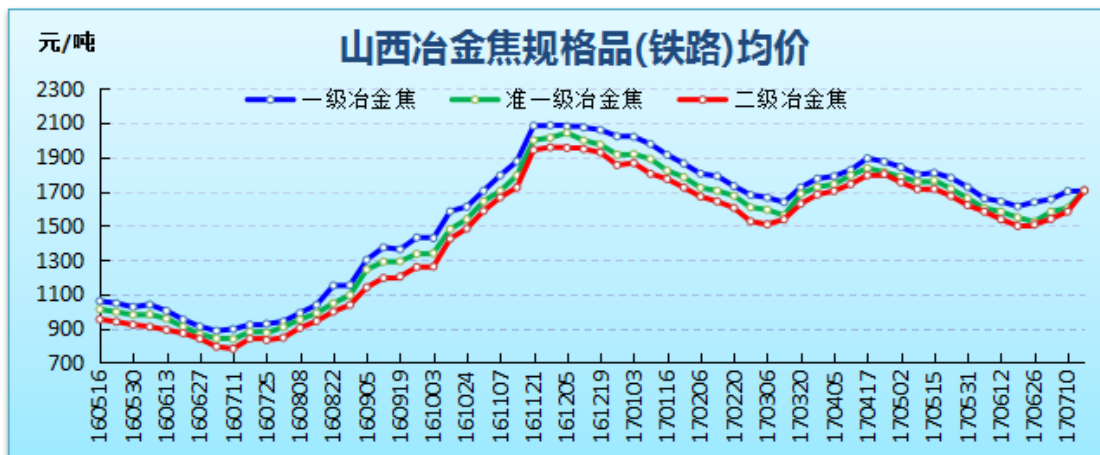
本周钢材市场库存偏低，在期货市场及钢坯价格走高带动下，现货行情积极跟涨，周后期高位成交跟进有限，钢价盘整运行。7月14日 MySpic 钢材价格指数 137.83 点，环比上涨 3.35 点，涨幅 2.49%。



4、焦炭

山西冶金焦规格品均价(元/吨)			
类型	品种	本期	环比
公路	一级	1705.49	3.21%
	准一级	1612.55	3.28%
	二级	1561.37	2.01%
铁路	一级	1763.42	3.65%
	准一级	1668.23	4.03%
	二级	1635.49	3.36%

本期山西焦炭市场稳中偏强，上周末焦炭价格再度提涨，经历三轮上涨后，焦企利润率有所好转，生产积极性较高，下游钢厂采购也较为积极，焦企普遍维持低库存运行。



5、国内冶金煤价格

(1) 主产地

焦煤(元/吨)				
产地	质量指标	本期	环比	类型
古交	V20-23A10S1.3G75	1305	0	车板价
柳林	V20-24A9.5S0.7G80	1310	0	车板价
内蒙古	S1	999	8	出厂价
邯郸	V25A10S0.7G85	1320	20	出厂价
七台河	V23A10S0.3G70	1330	0	车板价

肥煤(元/吨)				
产地	质量指标	本期	环比	类型
古交	V24-28A11S1.3G85	1285	0	车板价
霍州	V30-32A10S1G85	1215	0	车板价
唐山	V28.2A10S0.9G85	1400	0	出厂价

气煤、气肥煤(元/吨)				
产地	质量指标	本期	环比	类型
岢岚	V37-39A11S1G60	700	0	车板价
济宁	V38A8S0.5G65	870	20	车板价
济宁	V40A10S0.8G87	915	20	车板价

瘦煤、贫瘦煤(元/吨)				
产地	质量指标	本期	环比	类型
古交	V15-18A11S1.3G30	890	0	车板价
长治	V14-16A10S0.5	1041	0	车板价
河津	V16-18A10S0.5G60	1060	0	车板价
邯郸	V18A20S0.3G15	955	0	车板价

1/3 焦精煤(元/吨)				
产地	质量指标	本期	环比	类型
灵石	V28-31A10S0.6G80	1095	0	车板价
临汾	V32-36A10S1G85	1065	0	车板价
唐山	V30A10S1G85	1250	20	车板价
鹤岗	V33A7S0.6G79	1300	0	车板价

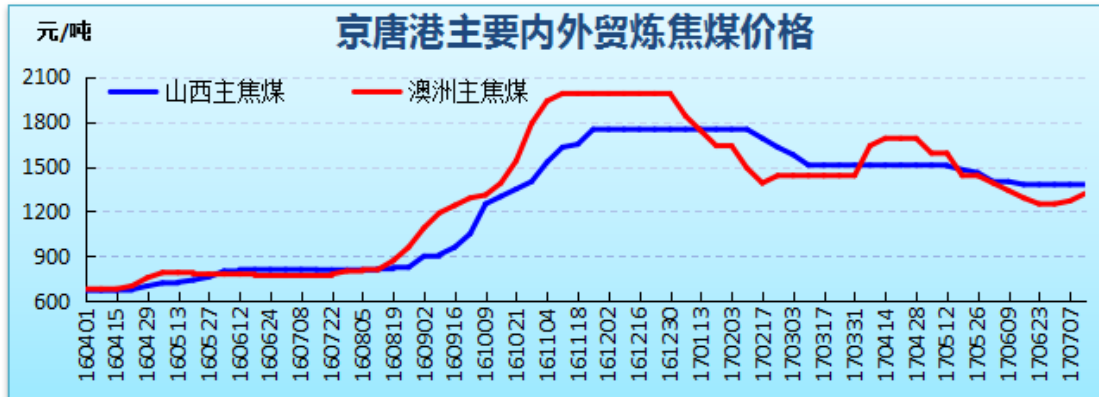
喷吹煤(元/吨)				
产地	质量指标	本期	环比	类型
长治贫瘦	V11-16A11S0.5	910	0	车板价
邯郸贫瘦	V12.5A20S0.3	880	0	车板价
石嘴山贫瘦	V12A12S0.5	490	0	出厂价
阳泉无烟	V9-11A12-13S1	735	0	车板价
永城无烟	V9A11S0.4	1030	0	车板价

(2) 中转港

京唐港内外贸炼焦煤库提价(元/吨)				
品种	产地	质量指标	价格	环比
主焦	山西	A8V25S0.9G85	1380	0
	澳洲	A9V26S0.4G87	1320	50

煤	俄罗斯	A11V20S0.3G83	1140	50
	加拿大	A9.5V25S0.45G80	1220	50
1/3 焦煤	山西	A11V35S<1G75	1170	20

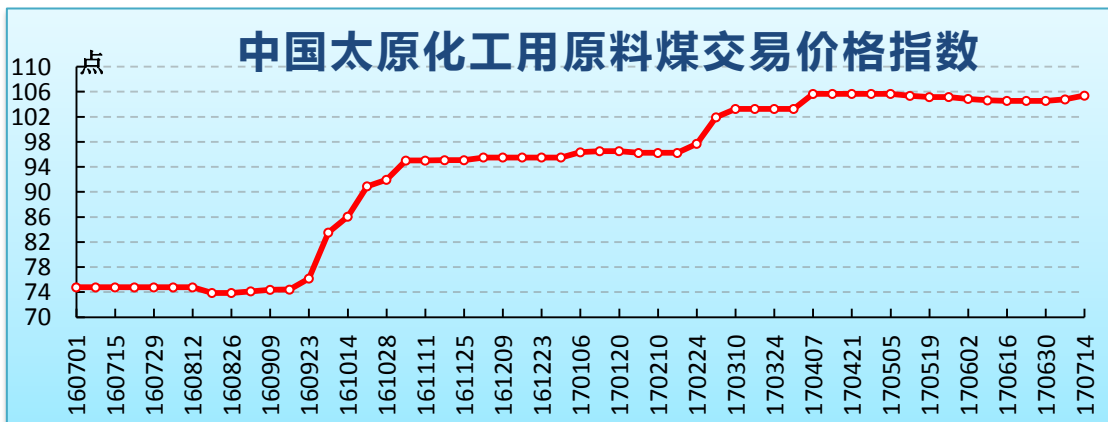
本期京唐港进口主焦煤价格有所上涨, 澳洲比山西同品质主焦煤价格低 60 元/吨。



三、化工煤

1、价格指数

中国太原化工用原料煤价格指数 (点)		
本期	环比	同比
105.39	0.57%	41%



2、尿素

尿素价格(元/吨)		
地区	主流出厂价	环比
山东	1620-1630	高端降 20
山西	1530-1550	低端涨 10
河南	1600-1620	窄幅调整
河北	1550-1590	-40 至-50

本周尿素市场工农业需求依然不振, 部分地区尿素企业销售压力增加, 价格小幅下调。

3、甲醇

甲醇价格(元/吨)		
地区	主流出厂价	环比
山东南部	2210-2230	50 至 60
山西南部	2010-2100	20 至 30
石家庄	2140-2160	60 至 70
广东港口	2410-2430	高端涨 10

本周甲醇市场传统下游企业以刚需为主,受主产区厂家库存偏低支撑,甲醇价格表现坚挺,局部有小幅上涨。

4、国内化工用原料煤

无烟煤价格(元/吨)					
产地	质量指标	品种	本期	环比	类型
沁水	A10V5-6S0.5	中块	963	0	车板
平定	A16V10S1.5	中块	780	20	车板
焦作	A11V6-8S0.3	中块	1030	0	车板
	A10-12V6-8S0.3	小块	940	0	车板
永城	A11V8-10S<0.4	中块	1030	0	车板
六盘水	A10-12V<8S0.9	小块	980	30	坑口
万寨港	A13V5-9S≤1	洗中块	1020	0	平仓
	A13V5-9S≤1	洗小块	955	0	平仓

本周国内无烟块煤市场供应仍显偏紧,主流煤企价格维持稳定,山西、贵州局部地区价格略有上涨。

四、国际市场

1、国际海运

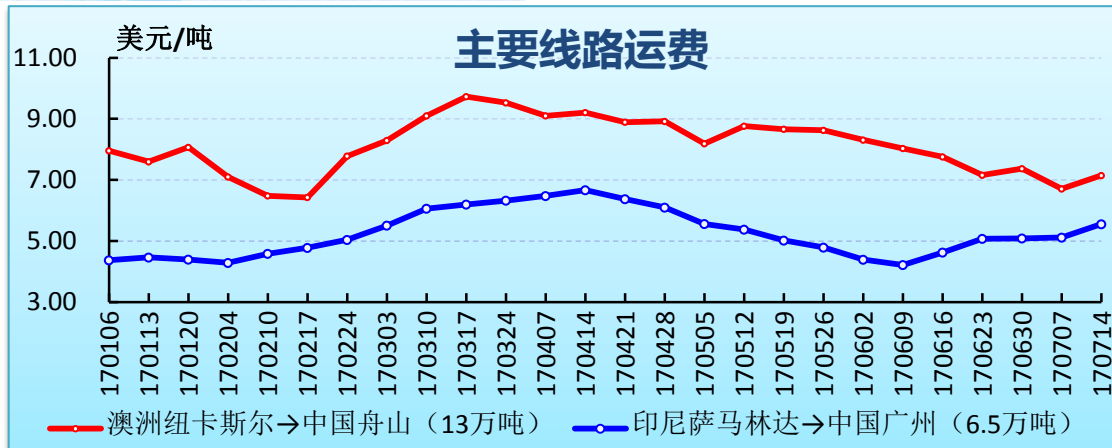
(1)波罗的海指数

波罗的海海运指数(点)			
指数名称	本期	环比	幅度
综合运价指数(BDI)	900	78	9.5%
海岬型指数(BCI)	933	180	23.9%
巴拿马型指数(BPI)	1173	111	10.5%
灵便型指数(BSI)	769	37	5.1%

本周国际干散货运输市场气氛整体好转,三大船型运价齐涨,综合指数止跌上扬。

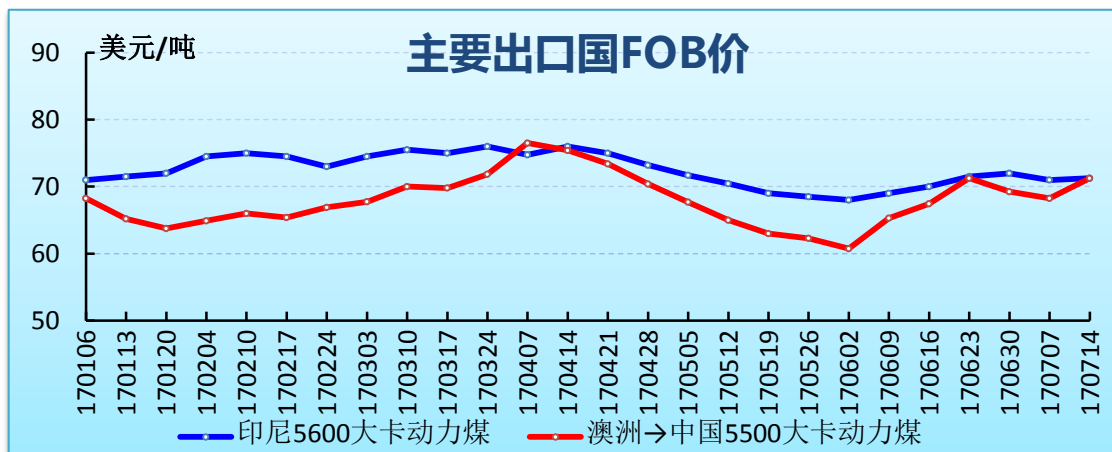
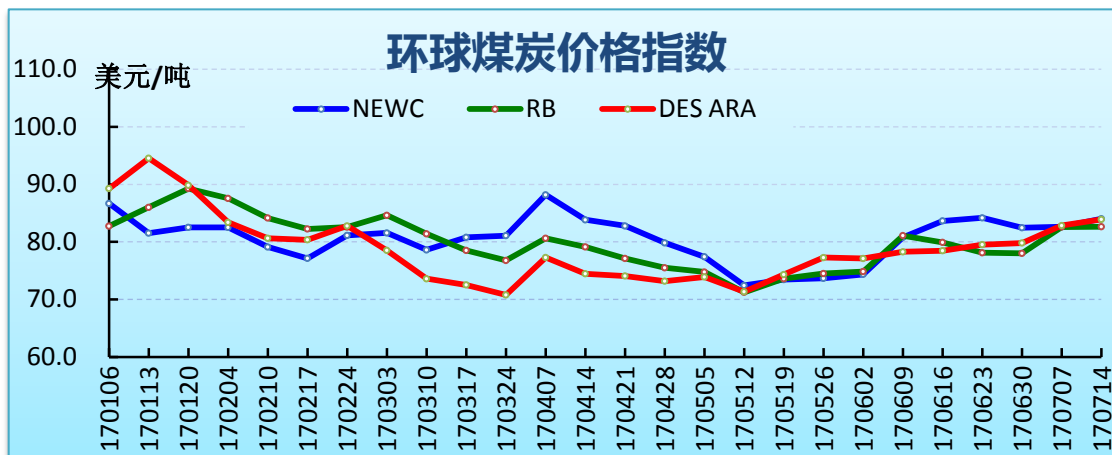
(2)主要线路运费

主要线路运费(美元/吨)		
航线	本期	环比
澳洲纽卡斯尔→中国舟山 (13 万吨)	7.14	0.44
印尼萨马林达→中国广州 (6.5 万吨)	5.55	0.44



2、国际动力煤

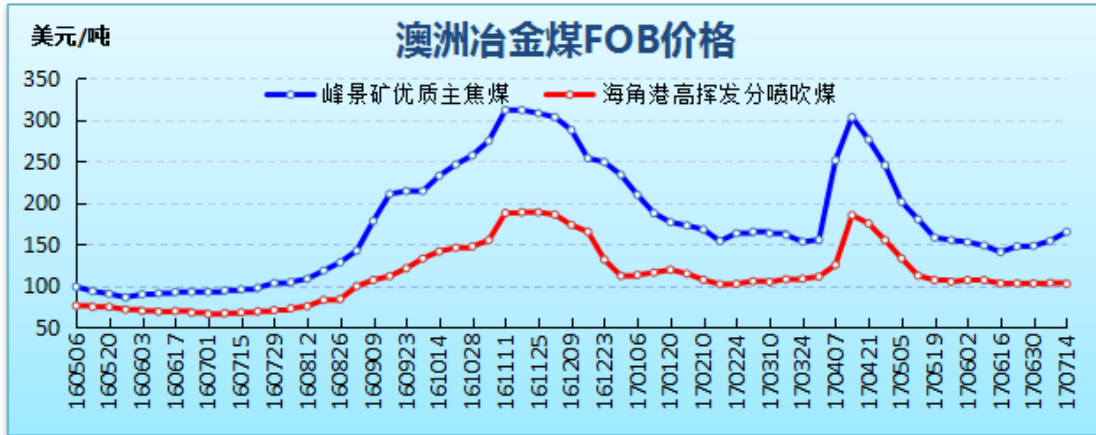
国际动力煤离岸平仓价(美元/吨)				
	港口	热值 (大卡)	本期	环比
环球煤炭价格指数	纽卡斯尔港	6000	84.0	1.4
	理查德港	6000	82.64	0.04
	欧洲ARA港	6000	83.9	1.1
澳→日韩	纽卡斯尔港	6000	84.5	1
澳→中		5500	71.25	3
印尼	加里曼丹	5600	71.25	0.25



3、国际冶金煤

国际冶金煤离岸平仓价(美元/吨)		
地区品种	本期	环比
澳大利亚峰景优质主焦煤	165	11
美国东海岸低挥发焦煤	154	7
澳大利亚海角港高挥发喷吹煤	102.35	-1.05

国际炼焦煤市场需求较旺，但由于罢工事件炼焦煤供应偏紧，澳洲主焦煤价格因此上涨。



(交易中心研究室)