

# 煤炭市场周报

*Coal market weekly report*



**宏观数据**：5 月份全国居民消费价格指数（CPI）环比下降 0.1%，同比上涨 1.5%；工业生产者出厂价格指数（PPI）环比下降 0.3%，同比上涨 5.5%。

**行业数据**：5 月全国进口煤炭 2219 万吨，环比减少 259 万吨，下降 10.45%，同比增加 316 万吨，增长 16.6%。1-5 月全国累计进口煤炭 11168 万吨，同比增加 2549 万吨，增长 29.6%。

5 月全国出口钢材 698 万吨，环比增加 49 万吨，增长 7.6%，同比减少 244 万吨，下降 25.9%。1-5 月全国累计出口钢材 3419 万吨，同比减少 1183 万吨，下降 25.7%。

**动力煤**：本期环渤海动力煤价格指数环比下跌 3.10%；中国太原动力煤指数环比下跌 3.63%；陕西动力煤指数环比下跌 2.16%；鄂尔多斯动力煤指数环比下跌 0.65%；  
**环球煤炭指数**：纽卡斯尔港环比上涨 6.4 美元/吨，理查德港环比上涨 6.25 美元/吨，欧洲 ARA 港环比上涨 1.2 美元/吨。沿海电厂日均耗煤量 66 万吨，环比上涨 4.1 万吨，日均库存 1233.2 万吨，环比下降 56.1 万吨，北方五港库存 1827 万吨，环比下降 63 万吨。

**冶金煤**：本期中国太原炼焦煤指数环比下跌 0.99%、喷吹煤指数环比下跌 0.25%；内蒙古西部焦煤指数环比下跌 0.80%；陕西配焦精煤指数环比下跌 1.74%。下游情况：MySpic 钢材指数环比下跌 1.21%；山西铁路一级冶金焦规格品均价 1641.39 元/吨，环比下跌 1.09%；澳大利亚峰景优质主焦煤平仓价报收 148.5 美元/吨，环比下跌 4 美元；京唐港澳洲同品质焦煤价格较山西焦煤低 60 元/吨。

### <宏观政策>

#### 一、行业要闻

行业要闻	
1.	<p>国家安全监管总局、国家煤矿安监局近日通报，截至 5 月底，全国 3745 处煤矿（占全国煤矿总数的 47.9%）接受了安全“体检”，共发现一般隐患 68739 条，重大隐患 390 条，153 处煤矿被责令停产停工整改、1031 处煤矿局部停止作业、2318 台（套）设备停止使用，92 处煤矿安全生产许可证被暂扣、吊销，9 处煤矿被提请关闭，行政罚款共计 9072.7 万元。</p> <p>通报要求，各级煤矿安全监管部门要充分认识“体检”专项工作的重要意义，进一步增强责任感和紧迫感，加快进度，确保“体检”专项工作质量。要扎实深入开展“体检”执法工作，使全国煤矿在安全保障能力上再提高一批，不符合安全条件的再停工停产一批，资源枯竭、长期停工停产、经整改仍达不到安全生产条件的再淘汰退出一批，通过安全“体检”倒逼落后产能淘汰退出。</p>
2.	<p>国家发展和改革委员会副主任张勇日前在“2017 年全国节能宣传周全国低碳日暨北京市节能宣传周低碳日活动启动仪式”上表示，能源消费在一定时期内还将刚性增长，资源环境问题依然是经济社会发展的短板。2017 年将重点推进节能标准化和市场机制建设，包括健全价格、财税、金融等政策，发展合同能源管理、用能权有偿使用试点等。</p>

3.	<p>中国工程院有关研究报告认为, <b>推动我国能源生产和消费革命是一项长期、复杂的系统工程</b>。2020 年前为能源结构优化期, 主要是煤炭的清洁高效可持续开发利用, 淘汰落后产能, 提高煤炭利用集中度, <b>到 2020 年煤炭、油气、非化石能源消费比例争取达到 6 : 2.5 : 1.5</b>。2020 年到 2030 年间为能源领域变革期, 主要是清洁能源尤其是可再生能源替代煤炭战略, 2030 年煤炭、油气、非化石能源消费比例争取变为 5 : 3 : 2。2030 年到 2050 年为能源革命定型期, 形成“需求合理化、开发绿色化、供应多元化、调配智能化、利用高效化”的新型能源体系, <b>2050 年煤炭、油气、非化石能源消费比例力争转变为 4 : 3 : 3</b>。</p>
----	--

## 二、经济数据

5 月份 CPI、PPI 同环比涨跌情况一览表			
项目	环比	5 月同比	1-5 月平均同比
CPI	-0.1%	1.5%	1.4%
PPI	-0.3%	5.5%	6.8%

5 月份 CPI 环比下降 0.1%, 同比上涨 1.5%。据测算, 在 5 月份 1.5% 的同比涨幅中, 去年价格变动的翘尾因素约为 1.0 个百分点, 比上月扩大 0.4 个百分点; 新涨价因素约为 0.5 个百分点。5 月份 PPI 环比下降 0.3%, 同比上涨 5.5%。据测算, 在 5 月份 5.5% 的同比涨幅中, 去年价格变动的翘尾因素约为 4.5 个百分点, 新涨价因素约为 1.0 个百分点。

## 三、行业数据

5 月全国煤炭进出口量 (万吨)					
项目	5 月	同比	环比	1-5 月累计	累计同比
进口量	2219	16.6%	-10.5%	11168	29.6%
出口量	131	84.5%	47.2%	465	16.0%

5 月我国进口煤炭 2219 万吨, 同比增长 16.6%; 出口煤及褐煤 131 万吨, 同比增加 60 万吨, 增长 84.5%, 环比增加 42 万吨, 增长 47.2%。

5 月全国钢材进出口量 (万吨)					
项目	5 月	同比	环比	1-5 月累计	累计同比
进口量	111	1.8%	2.8%	567	6.6%
出口量	698	-25.9%	7.6%	3419	-25.7%

5 月我国出口钢材 698 万吨, 环比增加 49 万吨, 增长 7.6%, 同比减少 244 万吨, 下降 25.9%; 进口钢材 111 万吨, 环比增加 3 万吨, 增长 2.8%, 同比增加 2 万吨, 增长 1.8%。



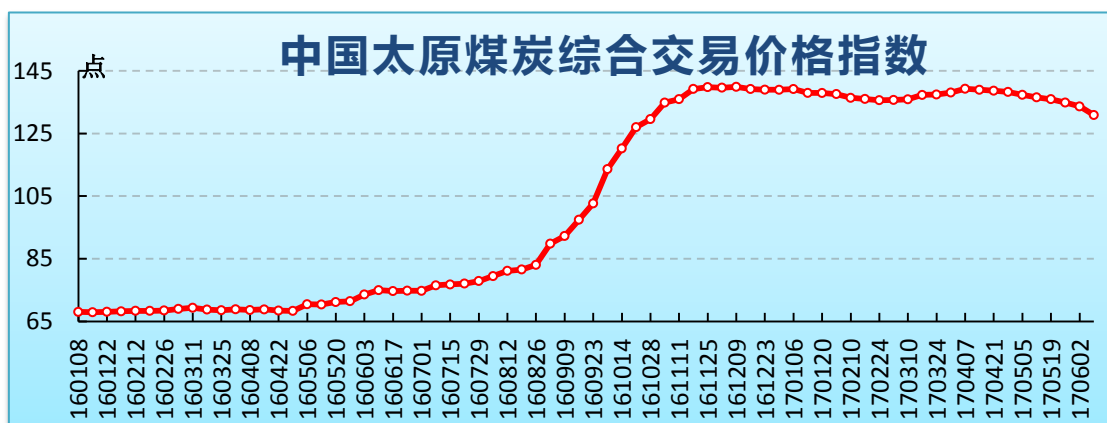
<山西频道>

一、本地资讯

本地资讯	
1.	<p><b>2017 中国煤炭企业科学产能排行榜近日发布，晋煤集团寺河矿、赵庄煤业、成庄矿三座矿井跻身百强。</b>煤炭科学产能指标体系涵盖安全、绿色、高效三方面，包括生产安全、职业健康、节能环保、回收利用、资源节约、机械化程度和生产效率等 7 个一级指标和百万吨死亡率、职业健康检查率、塌陷土地治理率、原煤生产人员效率等 14 个二级指标。其中，<b>较大以上安全事故指标实行一票否决。</b>此次晋煤集团入围的三座矿井是目前晋煤集团主力骨干矿井，产能分别为 900 万吨、800 万吨和 830 万吨。近年来，这三座科学产能矿井不仅安全生产持续稳定，而且在煤炭绿色、高效开采方面舍得投入，原煤 100% 入选，矿井水 100% 达标排放，地面防尘治理全部得到治理。</p>

二、价格指数

中国太原煤炭交易价格指数(点) (2017 年 第 21 期 总 202 期)			
指数名称	本期	环比	增幅
<b>1.综合指数</b>	130.90	-2.74	-2.05%
<b>2.动力煤指数</b>	116.66	-4.39	-3.63%
下水煤指数	104.77	-2.84	-2.64%
直达煤指数	134.16	-4.90	-3.52%
<b>3.炼焦用精煤指数</b>	160.52	-1.60	-0.99%
焦煤指数	160.93	-1.82	-1.12%
肥煤指数	159.15	0.27	0.17%
贫瘦煤、瘦煤指数	154.41	-4.08	-2.57%
<b>4.喷吹用精煤指数</b>	139.53	-0.35	-0.25%
<b>5.化工用原料煤指数</b>	104.63	-0.24	-0.23%



### 三、五大集团铁路发运

省五大集团铁路发运					
项目	日均	环比		同比	
		增减	幅度	增减	幅度
装车数(车)	10210	17	0.71%	643	6.72%
发运量(万吨)	74.6	1.2	1.63%	6.3	9.22%

### 四、财经专栏

#### 1、山西省煤炭类股票

山西省煤炭类股票(元)					
名称	今日收盘	涨跌(元)	涨跌	最高	最低
西山煤电	8.04	0.63	8.50%	8.10	7.38
潞安环能	7.41	0.29	4.07%	7.56	7.07
阳泉煤业	6.57	0.24	3.79%	6.63	6.31
大同煤业	5.16	0.06	1.18%	5.19	5.00
兰花科创	7.34	0.14	1.94%	7.39	7.16
山西焦化	6.42	0.44	7.36%	6.49	6.06
美锦能源	14.45	1.84	14.59%	14.50	12.59
蓝焰控股	13.71	-0.04	-0.29%	14.06	13.53

本期(6月7日-13日)山西省煤炭类股票出现上涨,冶金煤、焦炭类股票涨幅居前,其中美锦能源涨幅达14.59%,西山煤电涨幅也达到8.50%。

#### 2、煤炭类期货

煤炭类期货主力品种(元)					
名称	今日收盘	涨跌(元)	涨跌	最高	最低
郑煤1709	562.6	31.6	5.95%	566.0	532.0
焦煤1709	954.0	-15.0	-1.55%	984.5	946.0
焦炭1709	1436.5	22.0	1.56%	1463.0	1403.0

本期(6月7日-13日)煤炭类期货涨跌互现,动力煤受现货市场止跌企稳,预期下游需求将进一步增加影响,涨幅较大,焦煤期货受现货市场影响,出现下跌走势。

### <煤市动态>

#### 一、动力煤

##### 1、行业资讯

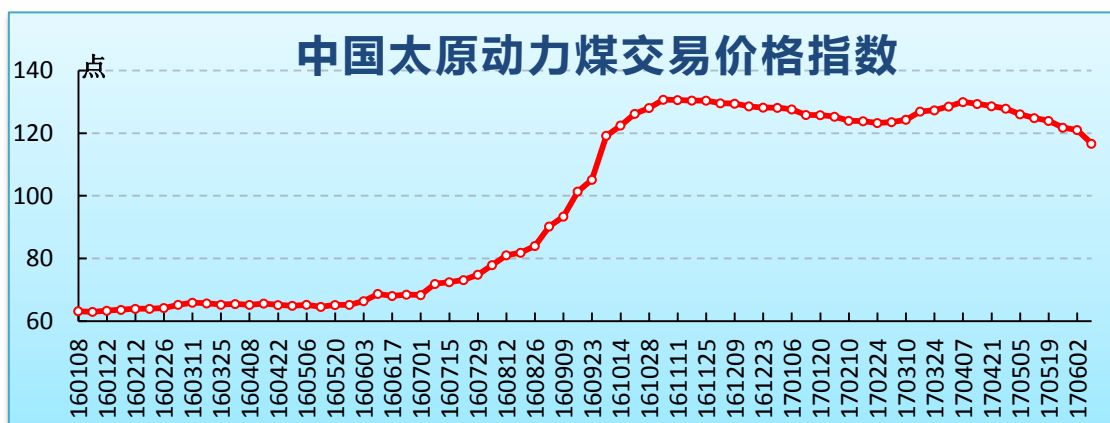
动力煤行业资讯	
1.	6月12日,国际能源署发布《能源技术展望2017》,报告显示2015年至2020年,太阳能光伏和陆上风电发电量预计将分别增加2.5倍和1.7倍。但在水电、海上风电、太阳能光热、生物质能源、地热发电和海洋能等其他可再

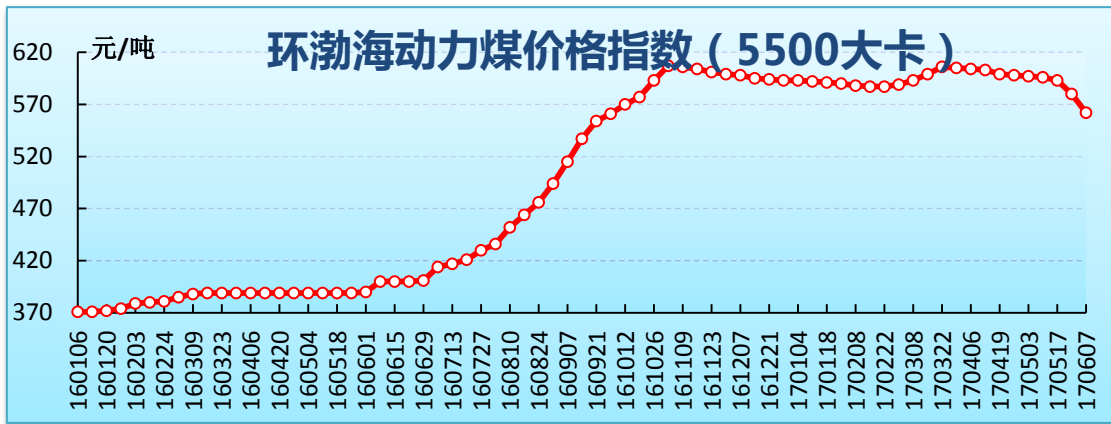
	生能源发电技术方面略显不足，目前的趋势和政策并不足以实现 2025 年可再生能源占全球发电量 37% 的要求。
2.	“十三五”期间，河北省计划淘汰火电装机 400 万千瓦，今年力争淘汰 100 万千瓦。据河北省能源局日前发布的《关于 2017 年全省火电行业淘汰落后产能目标任务的公告》显示，2017 年该省共关停 39 台火电机组，装机容量 99.6 万千瓦。
3.	文在寅政府日前宣布，减少对核电和煤炭的依赖，并制定可再生能源发展目标，即到 2030 年，韩国 20% 的电力来自绿色能源。在此背景下，韩国电将继续增加风电、太阳能等可再生能源的发电规模，计划到 2029 年将公司可再生能源发电占比从去年的 6% 增至 11%。
4.	英国电力格局中，风电正成为核电之后满足基荷的电源，煤电则成为时有时无的调峰电源。6 月 7 日 1 时，英国可再生能源发电出力达到创纪录的 19.3 吉瓦（其中风电 9.5 吉瓦、太阳能 7.3 吉瓦），满足 50.7% 的电力负荷；而同时核电出力 8.4 吉瓦、天然气电厂 7.2 吉瓦，当时没有煤电厂运行。

## 2、价格指数

动力煤价格指数			
指数名称	本期	环比	同比
环渤海动力煤指数(元)	562	-3.10%	41%
中国太原动力煤指数(点)	116.66	-3.63%	70%
陕西动力煤指数(点)	140.6	-2.16%	63%
鄂尔多斯动力煤指数(元)	304	-0.65%	-

本期北方中转港及“三西”主产地动力煤市场行情继续惯性下跌，环渤海及太原、陕西、鄂尔多斯动力煤指数延续下跌走势。但随着夏季用电高峰提前到来，加之产地安检力度不断升级，市场供需逐步趋紧、看多预期有所增加，港口煤价显现触底迹象。

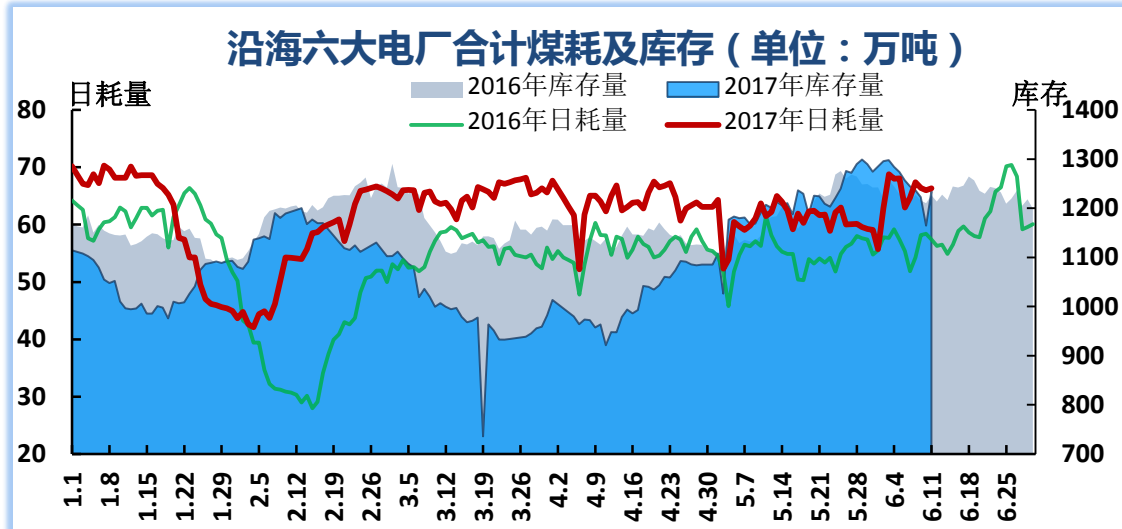




### 3、沿海六大电厂

沿海六大电厂			
项目	本期	环比	同比
日均耗煤量(万吨)	66	4.1	9.8
日均库存量(万吨)	1233.2	-56.1	12.4
平均可用天数(天)	18.7	-2.2	-3.1

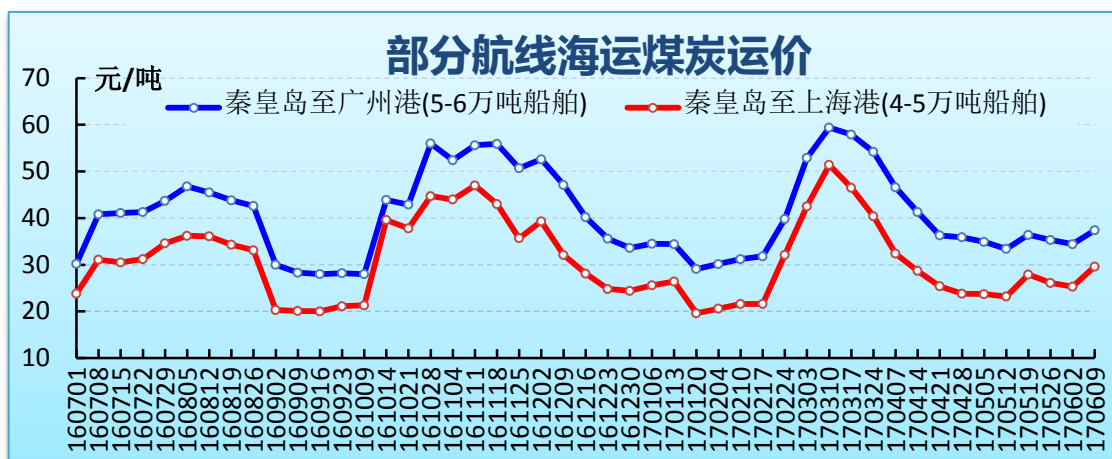
近期受南方暴雨,水利枢纽泄洪影响,用电需求对火电依赖程度升高,致使沿海主要火电企业负荷增加、煤耗高企,电厂北上拉煤积极性有所提升。



### 4、海运煤炭运价

海运煤炭运价		
指数名称/航线船型	本期	环比
综合指数 OCFI(点)	826.92	49.78
秦皇岛-广州港(5-6 万吨船舶, 元/吨)	37.4	3
秦皇岛-上海港(4-5 万吨船舶, 元/吨)	29.6	4.3

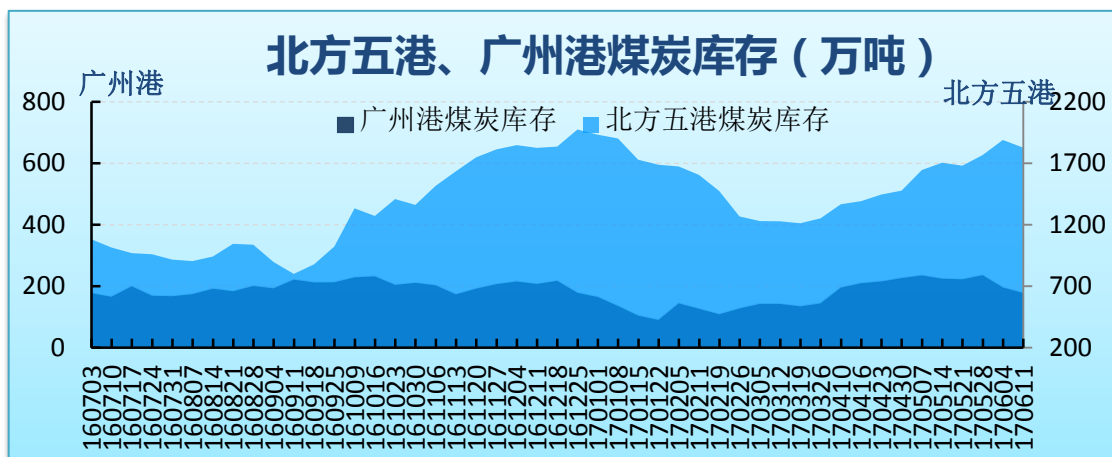
本期贸易商及下游用户拉运需求增加,带动海运市场行情反弹,各航线煤炭海运价格均出现上行走势。



## 5、港口库存

港口煤炭库存(万吨)			
港口		期末	环比
北方五港	秦皇岛港	535.5	-52.5
	黄骅港	243.3	-1.8
	京唐港	556.2	34.1
	国投京唐港	163	-5
	曹妃甸港	329.3	-37.5
	合计	1827.3	-62.7
广州港		177.6	-17.9

本周在调入量相对平稳背景下，环渤海多港调出量呈现快速增长态势，库存回落。



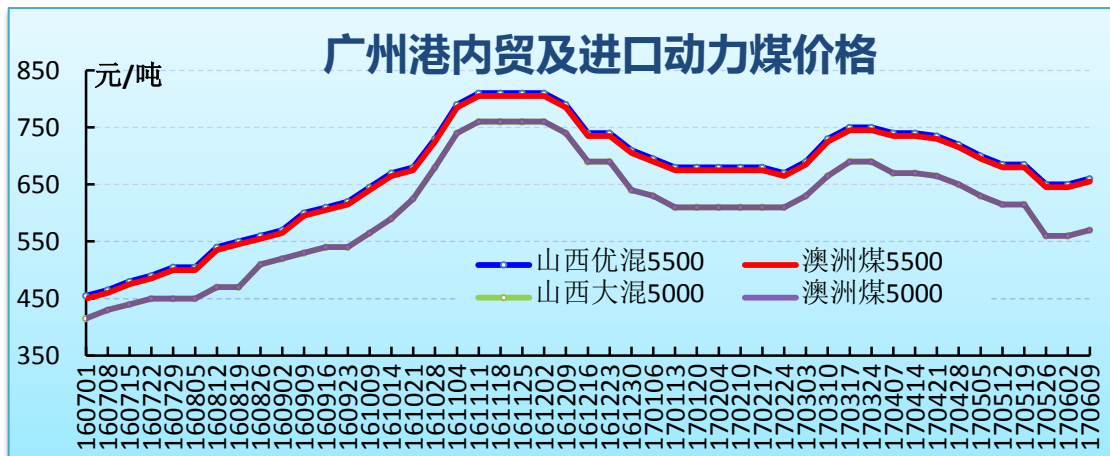
## 6、国内动力煤

产地动力煤价格(元/吨)					
品种	产地	价格	环比	单卡	类型
6000	榆林	360	-10	0.06	坑口价
5700	长治	550	0	0.10	车板价
5500	阳泉	475	-50	0.09	车板价
	晋城	560	0	0.10	车板价
	鄂尔多斯	320	0	0.06	坑口价



5000	朔州	367	-32	0.07	车板价
	太原	344	-1	0.07	车板价
4500	鄂尔多斯	190	0	0.04	车板价

广州港内外贸动力煤价格(库提价, 元/吨)				
品种	产地	价格	环比	单卡
6000	神木	725	10	0.12
5500	山西	660	10	0.12
	澳洲	655	10	0.12
	印尼	655	10	0.12
5000	山西	570	10	0.11
	澳洲	570	10	0.11
4500	内蒙古	520	10	0.12
4200	印尼	432	19	0.10



## 二、冶金煤

### 1、行业资讯

冶金煤行业资讯	
1.	<p><b>1-4 月，民营企业吨钢利润 167 元。</b></p> <p><b>盈利 10 亿元以上企业 6 家</b>（沙钢集团 39.6 亿、山东日照 18.6 亿、河北津西股份 15.4 亿、建龙钢铁板块 14.0 亿、普阳钢铁 13.0 亿、江西萍钢 10.0 亿）；</p> <p><b>盈利 4 亿元以上的 13 家</b>（江苏永钢 8.70 亿、石横特钢 8.35 亿、南京钢铁 8.32 亿、德龙钢铁 8.30 亿、国丰钢铁 5.45 亿、亚新钢铁 5.28 亿、敬业钢铁 5.00 亿、纵横钢铁 4.64 亿、中天钢铁 4.63 亿、方大特钢 4.43 亿、河北新金 4.32 亿、山西立恒 4.28 亿、瑞丰钢铁 4.00 亿）。</p>
2.	<p><b>6 月 12 日美国总统特朗普表示，将在钢材倾销问题上采取重大立法行动，并且很快对铝和钢材倾销采取立法行动。</b></p>

3.	6月8日，在日照港集团举办的“新平台，新生态”铁矿石金融产品推介会上，日照大宗商品交易中心表示将于下半年推出铁矿石调期交易，逐步推广至焦煤、焦炭等品种。
4.	<p><b>山西省发改委下发通知，收紧钢铁行业用电政策。</b></p> <p>按照省发改委刚刚发布的《关于公布我省钢铁行业用电差别电价、阶梯电价加价标准的通知》，山西省将对钢铁行业实施更严格的差别电价政策，并推行阶梯电价政策。</p> <p><b>对列入《产业结构调整指导目录》的钢铁行业限制类、淘汰类装置所属企业生产用电继续执行差别电价，在现行目录销售电价或市场交易电价基础上实行加价。</b>其中，淘汰类加价标准由每千瓦时 0.3 元提高至 0.5 元，限制类加价标准维持每千瓦时 0.1 元。同时，未按期完成化解过剩产能实施方案中化解任务的钢铁企业，其生产用电加价标准执行淘汰类电价加价标准，即每千瓦时加价 0.5 元。</p> <p><b>还将对符合要求的钢铁企业执行阶梯电价政策。</b>具体内容是，对除执行差别电价以外的钢铁企业生产用电，实行基于粗钢生产主要工序单位产品能耗水平的阶梯电价政策，并按能耗设定了三档电价。通过执行不同梯次的电价政策，确保将钢铁行业的单位能耗保持在正常水平。</p>

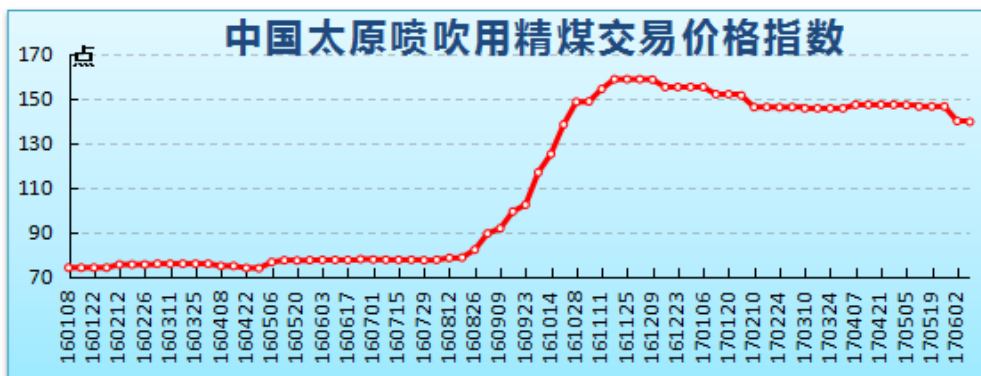
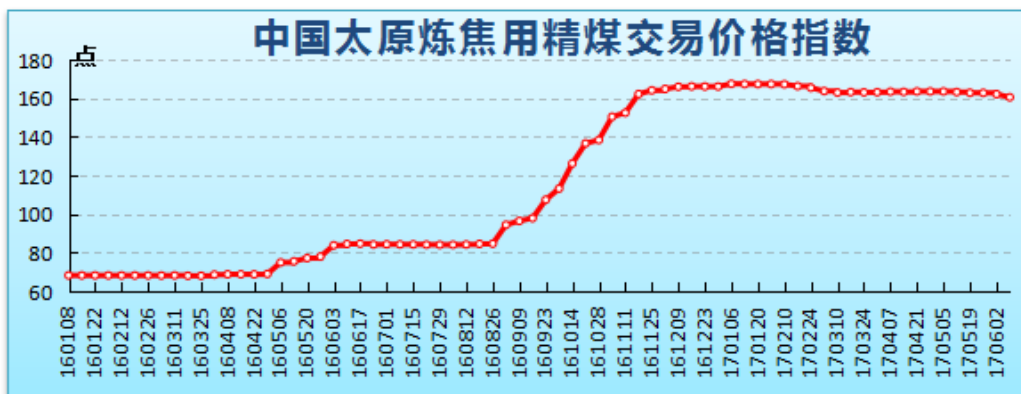
## 2、价格指数

冶金煤价格指数			
指数名称（点）	本期	环比	同比
太原炼焦用精煤指数	160.52	-0.99%	89.7%
太原喷吹用精煤指数	139.53	-0.25%	79.8%
内蒙古西部焦煤指数	992	-0.80%	-
陕西配焦精煤指数	135.2	-1.74%	40.8%

**山西地区炼焦煤市场承压运行**，钢市淡季使终端需求支撑不足，对原料煤采购趋于谨慎。省内炼焦煤市场主要煤企仍以挺价为主，吕梁、晋中、长治、临汾地区部分煤企库存增加、销售承压，价格下跌 40-80 元/吨不等。

**内蒙古西部焦煤市场稳中下滑**，个别洗煤企业下调精煤出厂价格，6 月份大型钢厂包钢集团各煤种采购价格均下调 50-100 元/吨，乌海地区大型焦化企业焦炭场地外销价格下滑 50 元/吨，区内焦煤市场价格承压。

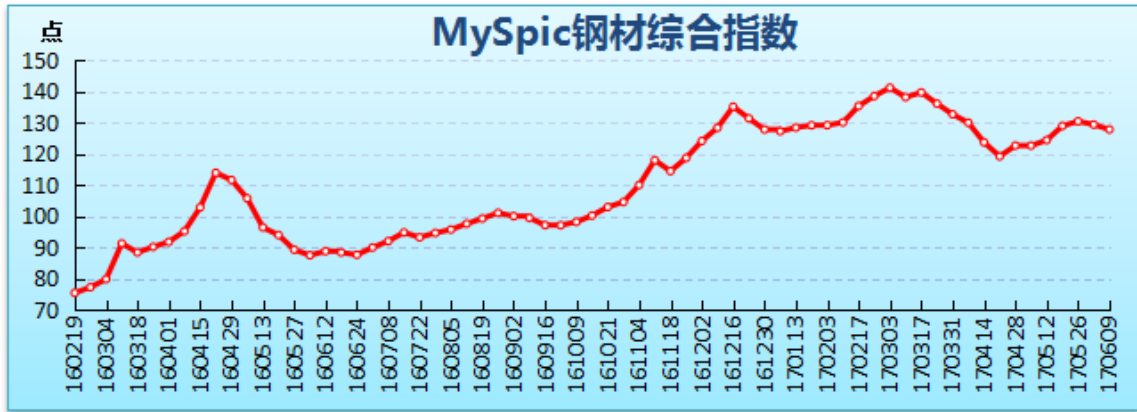
**陕西地区配焦精煤市场需求疲软，价格再次下调。**延安配焦精煤均价 561 元/吨，较上期下跌 10 元/吨。



### 3、钢材

主要钢材品种价格(元/吨)			
地区	品种	价格	环比
北京	螺纹钢25mm	3490	-130
	高线8mm	3950	0
	热轧板卷2.75mm	3330	60
	冷轧板卷1.0mm	3930	100
	普中板20mm	3240	-50
上海	螺纹钢25mm	3560	-110
	高线8mm	3610	-120
	热轧板卷2.75mm	3270	-30
	冷轧板卷1.0mm	3760	50
	普中板20mm	3260	-70

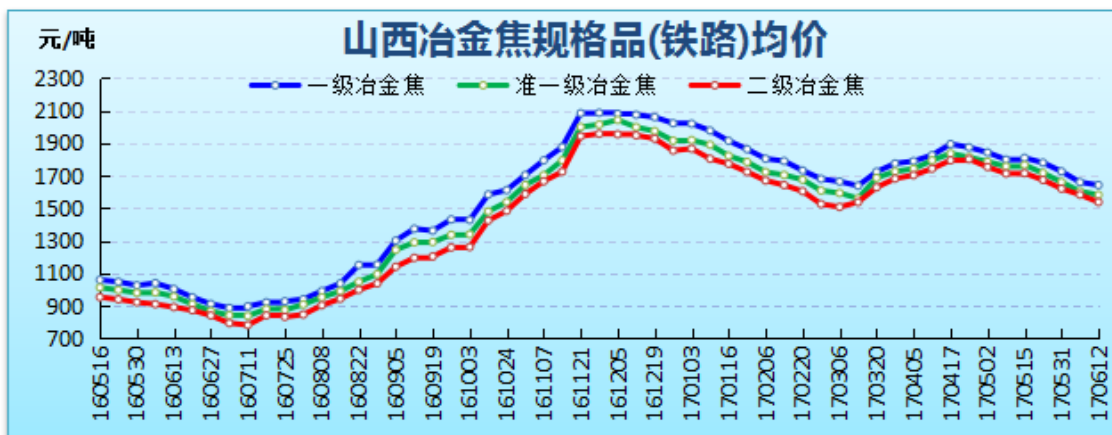
本周钢材现货行情随期市波动调整、走势分化，螺纹钢、中厚板价格延续跌势，部分冷轧、热轧板卷价格止跌回升。6月9日 MySpic 钢材价格指数 127.71 点，环比下跌 1.56 点，跌幅 1.21%。



#### 4、焦炭

山西冶金焦规格品均价(元/吨)			
类型	品种	本期	环比
公路	一级	1583.57	-1.18%
	准一级	1522.86	-3.20%
	二级	1488.49	-2.55%
铁路	一级	1641.39	-1.09%
	准一级	1581.24	-1.33%
	二级	1537.16	-2.85%

本周山西地区焦炭市场维持弱势，价格继续下跌。6月10日，河北、山东的钢企普遍下调价格50元/吨，内蒙古焦企基本接受，河北、山西等地的焦企抵触情绪较强。目前焦炭市场仍供大于求，钢厂对煤焦打压力度不减。



#### 5、国内冶金煤价格

##### (1) 主产地

焦煤(元/吨)				
产地	质量指标	本期	环比	类型
古交	V20-23A10S1.3G75	1305	0	车板价
柳林	V20-24A9.5S0.7G80	1310	-70	车板价
内蒙古	S1	1040	-4	出厂价



邯郸	V25A10S0.7G85	1300	-50	出厂价
七台河	V23A10S0.3G70	1330	0	车板价

### 肥煤(元/吨)

产地	质量指标	本期	环比	类型
古交	V24-28A11S1.3G85	1285	0	车板价
霍州	V30-32A10S1G85	1215	0	车板价
唐山	V28.2A10S0.9G85	1400	-30	出厂价

### 气煤、气肥煤(元/吨)

产地	质量指标	本期	环比	类型
岢岚	V37-39A11S1G60	700	0	车板价
济宁	V38A8S0.5G65	830	0	车板价
济宁	V40A10S0.8G87	875	0	车板价

### 瘦煤、贫瘦煤(元/吨)

产地	质量指标	本期	环比	类型
古交	V15-18A11S1.3G30	890	0	车板价
长治	V14-16A10S0.5	1041	0	车板价
河津	V16-18A10S0.5G60	1100	-80	车板价
邯郸	V18A20S0.3G15	955	-60	车板价

### 1/3 焦精煤(元/吨)

产地	质量指标	本期	环比	类型
灵石	V28-31A10S0.6G80	1095	0	车板价
临汾	V32-36A10S1G85	1065	0	车板价
唐山	V30A10S1G85	1280	0	车板价
鹤岗	V33A7S0.6G79	1300	0	车板价

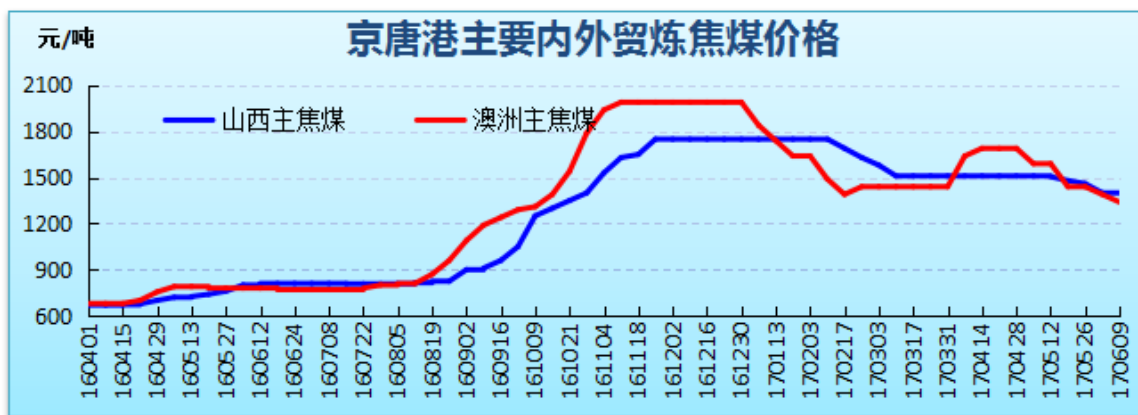
### 喷吹煤(元/吨)

产地	质量指标	本期	环比	类型
长治贫瘦	V11-16A11S0.5	910	0	车板价
邯郸贫瘦	V12.5A20S0.3	880	0	车板价
石嘴山贫瘦	V12A12S0.5	490	0	出厂价
阳泉无烟	V9-11A12-13S1	735	0	车板价
永城无烟	V9A11S0.4	1030	0	车板价

## （2）中转港

京唐港内外贸炼焦煤库提价（元/吨）				
品种	产地	质量指标	价格	环比
主焦煤	山西	A8V25S0.9G85	1400	0
	澳洲	A9V26S0.4G87	1340	-50
	俄罗斯	A11V20S0.3G83	1160	-50
	加拿大	A9.5V25S0.45G80	1240	-50
1/3焦煤	山西	A11V35S<1G75	1200	0

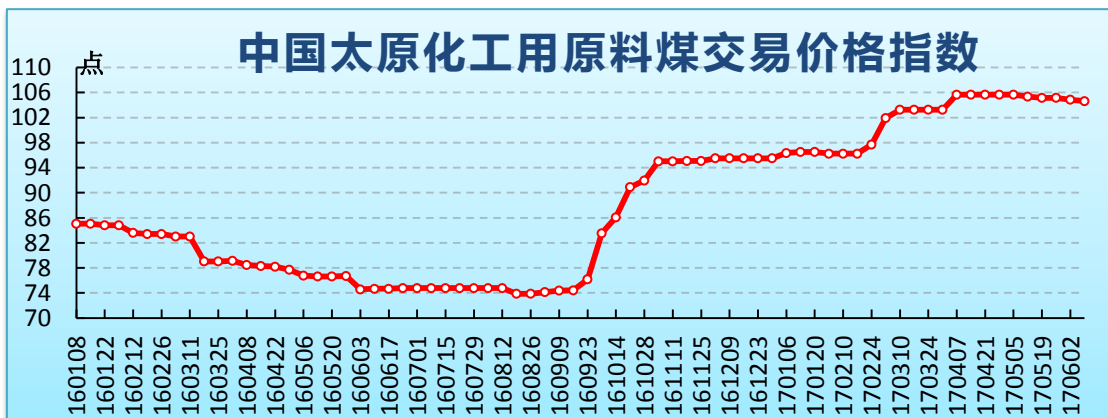
本期京唐港进口主焦煤价格继续下跌，澳洲比山西同品质主焦煤价格低 60 元/吨。



## 三、化工煤

### 1、价格指数

中国太原化工用原料煤价格指数（点）		
本期	环比	同比
104.63	-0.23%	40%



### 2、尿素

尿素价格(元/吨)		
地区	主流出厂价	环比
山东	1570-1620	10-20
山西	1540-1560	-20 至-30

河南	1610-1620	20
河北	1550-1560	10

本周尿素市场农需支撑仍存,行情窄幅波动、涨多跌少,行业开工率低位略有回升。

### 3、甲醇

甲醇价格(元/吨)		
地区	主流出厂价	环比
山东南部	2230-2240	-90
山西南部	2010-2150	-30 至-90
石家庄	2200-2250	持平
广东港口	2390-2420	-10 至-20

本期甲醇传统下游需求偏弱,市场行情弱勢运行,价格有所下跌。

### 4、国内化工用原料煤

无烟煤价格(元/吨)					
产地	质量指标	品种	本期	环比	类型
沁水	A10V5-6S0.5	中块	963	-10	车板
平定	A16V10S1.5	中块	760	0	车板
焦作	A11V6-8S0.3	中块	1030	0	车板
	A10-12V6-8S0.3	小块	940	0	车板
永城	A11V8-10S<0.4	中块	1030	0	车板
六盘水	A10-12V<8S0.9	小块	950	0	坑口
万寨港	A13V5-9S≤1	洗中块	1020	0	平仓
	A13V5-9S≤1	洗小块	955	0	平仓

本周国内无烟块煤需求一般,煤炭库存低位运行,市场总体供需平衡,价格以稳为主,局部略有下滑。

## 四、国际市场

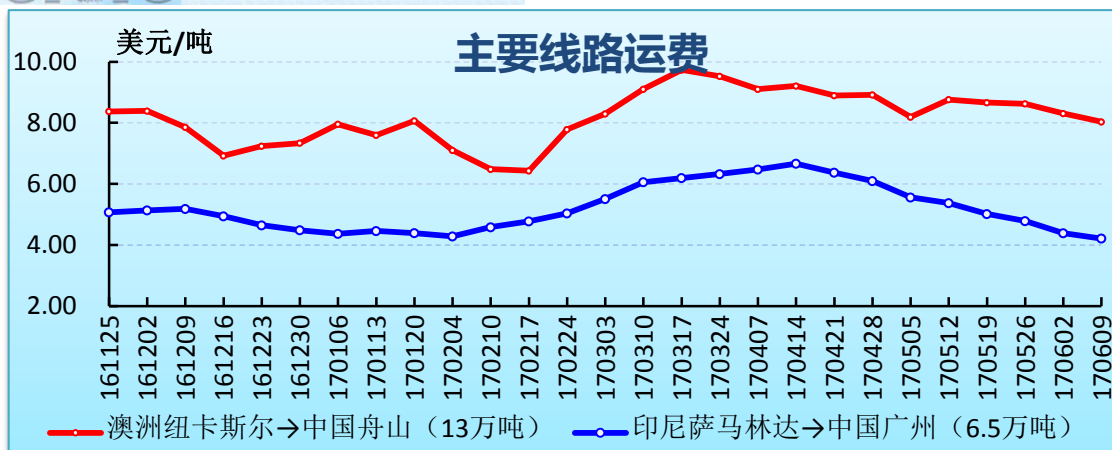
### 1、国际海运

#### (1)波罗的海指数

波罗的海海运指数(点)			
指数名称	本期	环比	幅度
综合运价指数(BDI)	849	19	2.3%
海岬型指数(BCI)	1438	64	4.7%
巴拿马型指数(BPI)	813	21	2.7%
灵便型指数(BSI)	654	-20	-3.0%

#### (2)主要线路运费

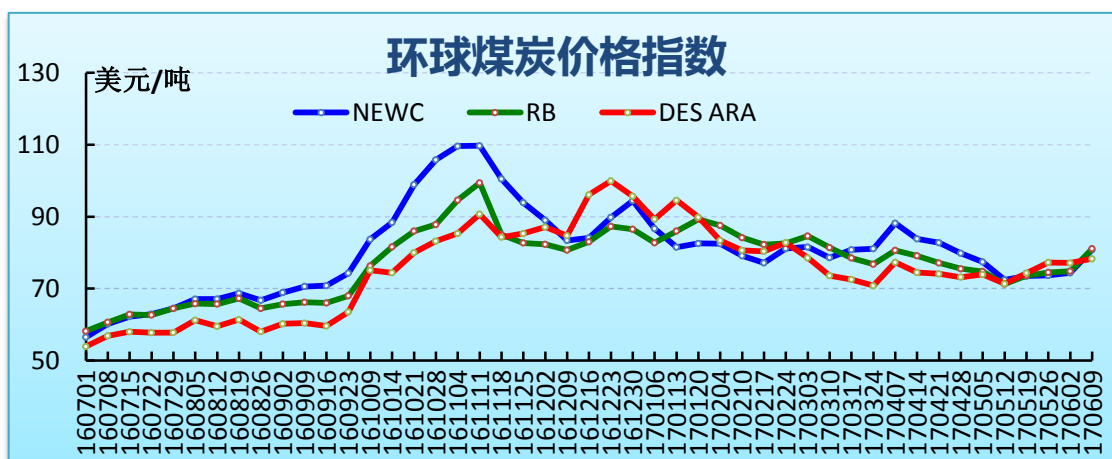
主要线路运费(美元/吨)		
航线	本期	环比
澳洲纽卡斯尔→中国舟山(13 万吨)	8.03	-0.27
印尼萨马林达→中国广州(6.5 万吨)	4.21	-0.17



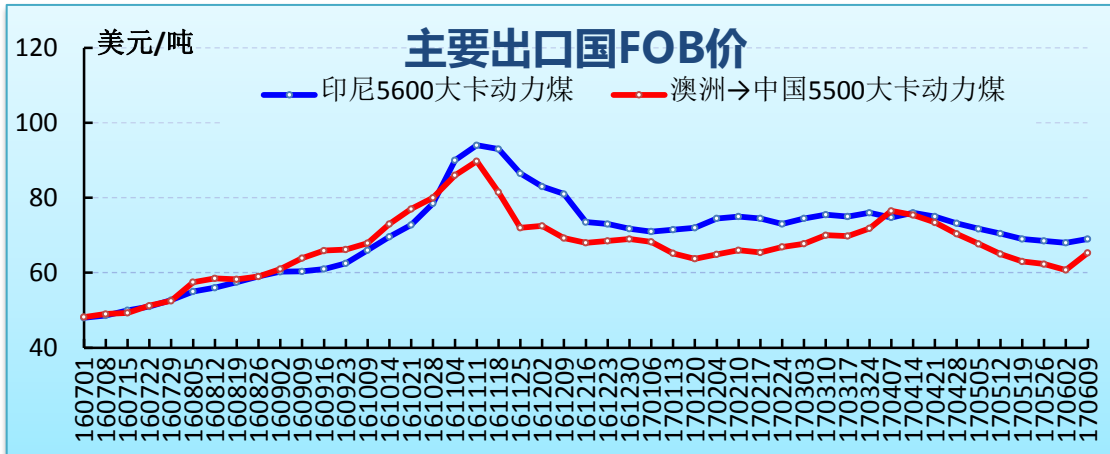
2、国际动力煤

国际动力煤离岸平仓价(美元/吨)				
	港口	热值(大卡)	本期	环比
环球煤炭价格指数	纽卡斯尔港	6000	80.8	6.4
	理查德港	6000	81.1	6.25
	欧洲ARA港	6000	78.3	1.2
澳洲→日韩	纽卡斯尔港	6000	81.5	6.7
澳洲→中国		5500	65.3	4.55
印尼	加里曼丹	5600	69	1

本周国际动力煤市场需求良好，价格纷纷上涨。受澳洲猎人谷地区煤矿工人罢工影响，澳洲煤供给收缩，带动亚太地区价格上升；欧洲地区电价上涨推动煤价上涨、南非理查德港货船拥堵，是南非煤价格上涨的主要原因。



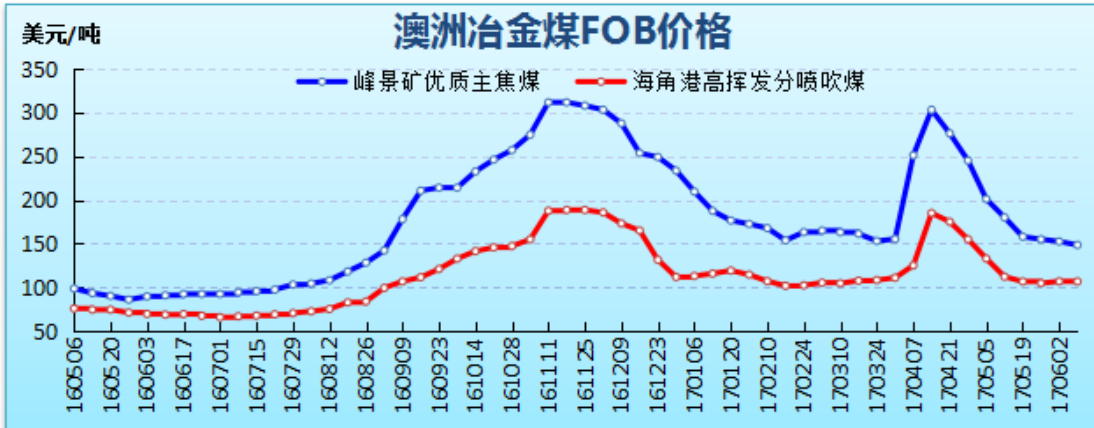




### 3、国际冶金煤

国际冶金煤离岸平仓价(美元/吨)		
地区品种	本期	环比
澳大利亚峰景优质主焦煤	148.5	-4
美国东海岸低挥发焦煤	147	-6
澳大利亚海角港高挥发喷吹煤	106.8	-0.15

国际炼焦煤市场下游采购需求有限，澳洲主焦煤价格继续小幅下降。



(交易中心研究室)